

**BGF Emerging Markets Local Currency Bond Fund A6 Hedged SGD / LU1676225185 / A2JCQ7 / BlackRock (LU)**

|                                       |                  |                             |                         |             |
|---------------------------------------|------------------|-----------------------------|-------------------------|-------------|
| <b>Aktuell 07.05.2026<sup>1</sup></b> | <b>Region</b>    | <b>Branche</b>              | <b>Ausschüttungsart</b> | <b>Typ</b>  |
| 5,26 SGD                              | Emerging Markets | Anleihen Staaten orientiert | ausschüttend            | Rentenfonds |


**Risikokennzahlen**

|     |   |   |   |   |   |   |   |
|-----|---|---|---|---|---|---|---|
| SRI | 1 | 2 | 3 | 4 | 5 | 6 | 7 |
|-----|---|---|---|---|---|---|---|

**Jahresperformance**

|      |         |
|------|---------|
| 2025 | +16,59% |
| 2024 | -8,13%  |
| 2023 | +13,34% |
| 2022 | -9,87%  |
| 2021 | -8,42%  |

Performanceergebnisse der Vergangenheit lassen keine Rückschlüsse auf die künftige Entwicklung zu.

| Stammdaten                 |   | Konditionen                       |          | Sonstige Kennzahlen   |              |
|----------------------------|---|-----------------------------------|----------|---|--------------|
| Fondart                    | Einzelfond                                  | Ausgabeaufschlag                  | 2,50%    | Mindestveranlagung  | EUR 5.000,00 |
| Kategorie                  | Anleihen                                    | Managementgebühr                  | 1,00%    | Sparplan  | Nein         |
| Fondsunterkategorie        | Anleihen Staaten orientiert                 | Depotgebühr                       | 0,45%    | UCITS / OGAW  | Ja           |
| Ursprungsland              | Luxemburg                                   | Tilgungsgebühr                    | 0,00%    | Gewinnbeteiligung   | 0,00%        |
| Tranchenvolumen            | -   | Sonstige lfd. Kosten (11.04.2025) | 1,23%    | Umschichtgebühr   | 2,00%        |
| Gesamt-Fondsvolumen        | (07.05.2026) USD 1,85 Mrd.                  | Transaktionskosten                | 0,34%    | <b>Fondsgesellschaft</b>  |              |
| Auflagedatum               | 06.09.2017                                  | <b>Ausschüttungen</b>             |          | BlackRock (LU)  |              |
| KESSt-Meldefonds           | Nein  | 30.04.2026                        | 0.04 SGD | 35a Avenue JF Kennedy, 1855, Luxemburg                            |              |
| Beginn des Geschäftsjahres | 01.09.                                      | 31.03.2026                        | 0.04 SGD | Luxemburg   |              |
| Nachhaltigkeitsfondsart    | -   | 27.02.2026                        | 0.04 SGD | <a href="https://www.blackrock.com">https://www.blackrock.com</a> |              |
| Fondsmanager               | Amer Bisat Laurent Develay                  | 30.01.2026                        | 0.04 SGD |   |              |
|                            | Amer Bisat, Laurent Develay ,Michal Wozniak | 31.12.2025                        | 0.04 SGD |   |              |
| Thema                      | -   |                                   |          |   |              |

| Performance                    | 1M     | 6M     | YTD    | 1J     | 2J      | 3J      | 5J      | seit Beginn |
|--------------------------------|--------|--------|--------|--------|---------|---------|---------|-------------|
| Performance                    | +3,45% | +3,94% | +1,41% | +9,89% | +12,47% | +14,94% | +4,97%  | -1,95%      |
| Performance p.a.               | -      | -      | -      | +9,89% | +6,05%  | +4,75%  | +0,97%  | -0,23%      |
| Performance p.a. nach max. AGA | -      | -      | -      | +4,66% | +3,50%  | +3,06%  | -0,01%  | -0,79%      |
| Sharpe Ratio                   | 4,45   | 0,68   | 0,19   | 1,06   | 0,52    | 0,32    | -0,15   | -0,27       |
| Volatilität                    | 11,00% | 8,63%  | 9,85%  | 7,23%  | 7,41%   | 7,82%   | 8,49%   | 8,98%       |
| Schlechtester Monat            | -      | -6,16% | -6,16% | -6,16% | -6,82%  | -6,82%  | -6,82%  | -14,74%     |
| Bester Monat                   | -      | +2,50% | +2,50% | +2,60% | +3,76%  | +6,63%  | +6,66%  | +6,66%      |
| Maximaler Verlust              | -3,07% | -6,88% | -6,88% | -6,88% | -11,16% | -11,16% | -25,19% | -31,26%     |

**Vertriebszulassung**

Österreich, Deutschland, Schweiz;

1. Wichtiger Hinweis zum Aktualisierungsstand: Das angegebene Datum bezieht sich ausschließlich auf die Berechnung des NAV.

 RISIKOHINWEISE: Die Informationen auf dieser Seite dienen ausschließlich zu Informationszwecken und sollten weder als Verkaufsangebot noch als Aufforderung zum Kauf des Wertpapiers oder einer Empfehlung zugunsten des Wertpapiers verstanden werden. Die baha GmbH und die BAWAG P.S.K. Bank für Arbeit und Wirtschaft und Österreichische Postsparkasse Aktiengesellschaft übernehmen trotz sorgfältigster Recherche keinerlei Haftung für die Richtigkeit der angegebenen Daten.  
 Factsheet erstellt von: www.baha.com am 08.05.2026 20:42

## BGF Emerging Markets Local Currency Bond Fund A6 Hedged SGD / LU1676225185 / A2JCQ7 / BlackRock (LU)

### Investmentstrategie

Der Anlageberater (AB) kann derivative Finanzinstrumente (FD) einsetzen (d. h. Anlagen, deren Preise auf einem oder mehreren zugrunde liegenden Vermögenswerten basieren), um zur Erreichung des Anlageziels des Fonds beizutragen und das Risiko im Portfolio des Fonds zu reduzieren. Dies kann zu Leverage-Effekten führen (d. h. wenn der Fonds einem Marktrisiko ausgesetzt ist, das den Wert seiner Vermögenswerte übersteigt). Der Fonds wird aktiv verwaltet und der AB kann nach eigenem Ermessen die Auswahl der Anlagen für den Fonds treffen. Dabei wird sich der AB beim Aufbau des Portfolios des Fonds und auch zu Zwecken des Risikomanagements auf den J.P. Morgan GBI-EM Global Diversified Index beziehen, um sicherzustellen, dass das aktive Risiko (d. h. Grad der Abweichung vom Index) angesichts des Anlageziels und der Anlagepolitik des Fonds angemessen bleibt. Der AB ist bei der Auswahl der Anlagen nicht an die Indexwerte oder die Gewichtung des Index gebunden. Der AB kann nach eigenem Ermessen auch in Wertpapieren anlegen, die nicht im Index enthalten sind, um spezifische Anlagemöglichkeiten zu nutzen. Der geografische Umfang des Anlageziels und der Anlagepolitik kann jedoch dazu führen, dass der Umfang, zu dem die Portfoliobestände vom Index abweichen, begrenzt wird. Der Index sollte von den Anlegern dazu verwendet werden, die Wertentwicklung des Fonds zu vergleichen.

### Fondsspezifische Informationen

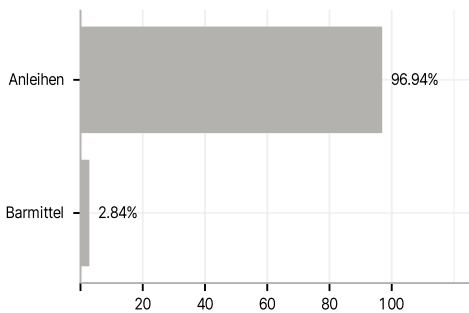
Im Rahmen der Anlagestrategie kann in wesentlichem Umfang in Derivate investiert werden. Die Fondsbestimmungen des BGF Emerging Markets Local Currency Bond Fund A6 Hedged SGD wurden durch die FMA bewilligt. Der BGF Emerging Markets Local Currency Bond Fund A6 Hedged SGD kann mehr als 35 % des Fondsvermögens in Wertpapiere/Geldmarktinstrumente folgender Emittenten investieren: die von einem Mitgliedstaat der Europäischen Union, seinen Gebietskörperschaften, einem OECD-Mitgliedsland oder einem internationalen Organismus öffentlich-rechtlichen Charakters, dem mindestens ein Mitgliedstaat angehört, emittiert sind.

### Investmentziel

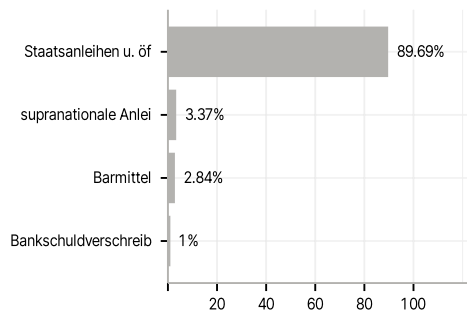
Der Fonds strebt durch eine Kombination aus Kapitalwachstum und Erträgen auf das Fondsvermögen die Maximierung einer Rendite aus Ihrer Anlage an. Der Fonds legt mindestens 70 % seines Gesamtvermögens in festverzinslichen (fv) Wertpapieren an, die auf lokale Währungen von Schwellenmarktstaaten lauten, und kann Anlagen mit einem relativ niedrigen oder ohne Rating umfassen. Dazu gehören Anleihen und Geldmarktinstrumente (d. h. Schuldverschreibungen mit kurzen Laufzeiten) und diese können von Regierungen und staatlichen Stellen sowie Unternehmen und supranationalen Einrichtungen (z. B. Asiatische Entwicklungsbank) ausgegeben werden, die ihren Sitz in Schwellenländern haben oder dort den überwiegenden Teil ihrer wirtschaftlichen Aktivitäten ausüben.

### Veranlagungsstruktur

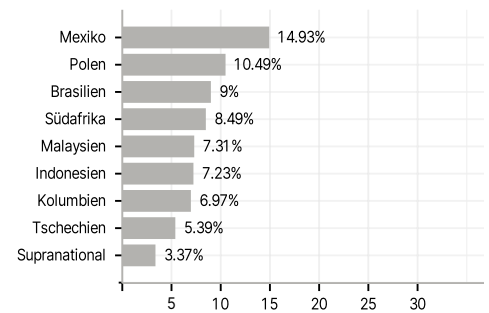
#### Anlagearten



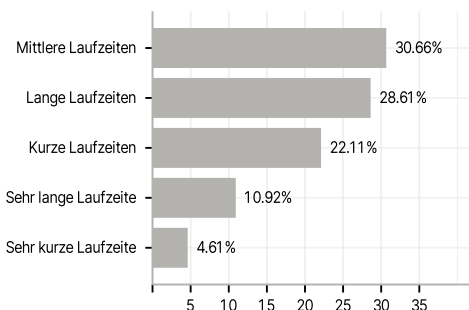
#### Emittenten



#### Länder



#### Laufzeiten



#### Währungen



#### Größte Positionen

