M&G (Lux) Emerging Markets Corporate Bond Fund EUR C-H Inc / LU2008814944 / A2PL0G / M&G Luxembourg

Aktuell 30.06.2025 [1]	Region	Branche	Ausschüttungsart	Typ
7,69 EUR	Emerging Markets	Anleihen Unternehmen	ausschüttend	Rentenfonds

Performanceergebnisse der Vergangenheit lassen keine Rückschlüsse auf die künftige Entwicklung zu.

Risikokennzahlen							
SRI	1	2	3	4	5	6	7

Jahresperformance	
2024	+5,95%
2023	+6,29%
2022	-12,81%
2021	-1,71%
2020	+1,92%

Stammdaten	
Fondart	Einzelfond
Kategorie	Anleihen
Fondsunterkategorie	Anleihen Unternehmen
Ursprungsland	Luxemburg
Tranchenvolumen	-
Gesamt-Fondsvolumen	(04.03.2025) USD 42,04 Mio.
Auflagedatum	25.07.2019
KESt-Meldefonds	Ja
Beginn des Geschäftsjahres	01.04.
Nachhaltigkeitsfondsart	-
Fondsmanager	Charles de Quinsonas
	Nick Smallwood
Thema	-

Konditionen	
Ausgabeaufschlag	0,62%
Managementgebühr	0,60%
Depotgebühr	0,40%
Tilgungsgebühr	0,00%
Sonstige lfd. Kosten (17.03.2025)	0,82%
Transaktionskosten	0,16%

Ausschüttungen	
22.04.2025	0.12 EUR
20.01.2025	0.12 EUR
21.10.2024	0.13 EUR
22.07.2024	0.11 EUR
22.04.2024	0.12 EUR

Sonstige Kennzahlen	
Mindestveranlagung	EUR 500.000,00
Sparplan	Nein
UCITS / OGAW	Ja
Gewinnbeteiligung	0,00%
Umschichtgebühr	-

Fondsgesellschaft
M&G Luxembourg
16, Boulevard Royal, 2449, Luxembourg
Luxemburg
https://www.mandg.lu

Performance	1M	6M	YTD	1J	2J	3J	5J	seit Beginn
Performance	+1,21%	+3,10%	+3,05%	+6,56%	+14,33%	+17,89%	+7,96%	+3,97%
Performance p.a.	-	-	-	+6,58%	+6,91%	+5,63%	+1,54%	+0,66%
Performance p.a. nach max. AGA	+1,21%	+3,10%	+3,05%	+6,58%	+6,91%	+5,63%	+1,54%	+0,66%
Sharpe Ratio	6,44	1,41	1,39	1,77	1,69	0,90	-0,11	-0,25
Volatilität	2,05%	3,10%	3,11%	2,62%	2,96%	4,11%	3,65%	5,10%
Schlechtester Monat	-	-0,65%	-0,65%	-1,03%	-1,20%	-3,81%	-3,83%	-18,28%
Bester Monat	-	+1,41%	+1,41%	+1,78%	+3,92%	+4,82%	+4,82%	+5,93%
Maximaler Verlust	-0,26%	-2,75%	-2,75%	-2,75%	-3,59%	-7,66%	-21,28%	-22,34%

Vertriebszulassung

Österreich,Deutschland,Schweiz,Luxemburg,Tschechien;

1. Wichtiger Hinweis zum Aktualisierungsstand: Das angegebene Datum bezieht sich ausschließlich auf die Berechnung des NAV.

RISIKOHINWEISE: Die Informationen auf dieser Seite dienen ausschließlich zu Informationszwecken und sollten weder als Verkaufsangebot noch als Aufforderung zum Kauf des Wertpapieres oder einer Empfehlung zugunsten des Wertpapieres verstanden werden. Die baha GmbH und die BAWAG P.S.K. Bank für Arbeit und Wirtschaft und Österreichische Postsparkasse Aktiengesellschaft übernehmen trotz sorgfältigster Recherche keinerlei Haftung für die Richtigkeit der angegebenen Daten.
Factsheet erstellt von: www.baha.com am 30.06.2025 23:18

M&G (Lux) Emerging Markets Corporate Bond Fund EUR C-H Inc / LU2008814944 / A2PL0G / M&G Luxembourg

Investmentstrategie

Mindestens 80 % des Fonds werden in Anleihen investiert, die von Unternehmen in aufstrebenden Märkten begeben werden, einschließlich solcher, die von Regierungen besichert oder gehalten werden. Diese Anleihen lauten auf die Währungen von Industrieländern. Der Fonds kann bis zu 100 % in Anleihen niedrigerer Qualität investieren. Der Fonds investiert in Wertpapiere, die die ESG-Kriterien erfüllen, wobei ein Ausschlussverfahren und ein positives ESG-Ergebnis angewendet werden, wie im vorvertraglichen Anhang beschrieben.

Fondsspezifische Informationen

Im Rahmen der Anlagestrategie kann in wesentlichem Umfang in Derivate investiert werden. Die Fondsbestimmungen des M&G (Lux) Emerging Markets Corporate Bond Fund EUR C-H Inc wurden durch die FMA bewilligt. Der M&G (Lux) Emerging Markets Corporate Bond Fund EUR C-H Inc kann mehr als 35 % des Fondsvermögens in Wertpapiere/Geldmarktinstrumente folgender Emittenten investieren: Member State of the EU, by its local authorities, by any other Member State of the OECD such as the US, by certain non-Member States of the OECD (currently Brazil, Indonesia, India, Russia and South Africa) or by a public international body of which one or more Member State(s) of the EU are member(s).

Investmentziel

Der Fonds strebt über einen beliebigen Zeitraum von drei Jahren die Erwirtschaftung einer Kombination aus Kapitalwachstum und Erträgen an, um unter Anwendung von ESG-Kriterien eine höhere Rendite zu erzielen als die Märkte für Unternehmensanleihen in aufstrebenden Märkten.

Veranlagungsstruktur

Anlagearten

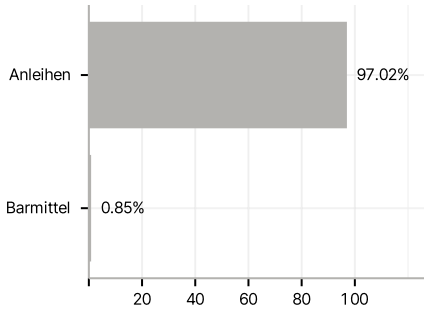

Emittenten

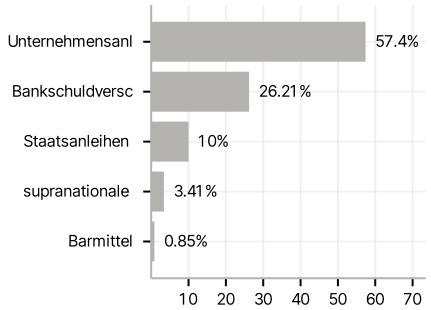

Länder

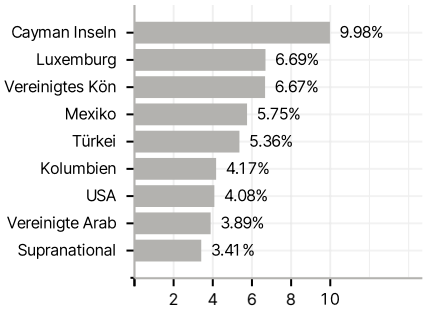

Laufzeiten

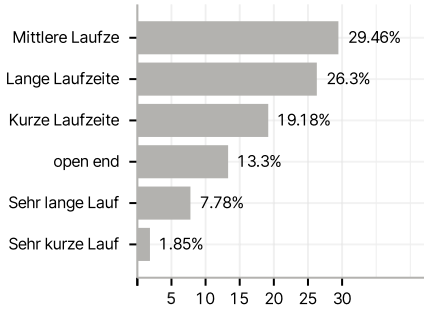

Währungen

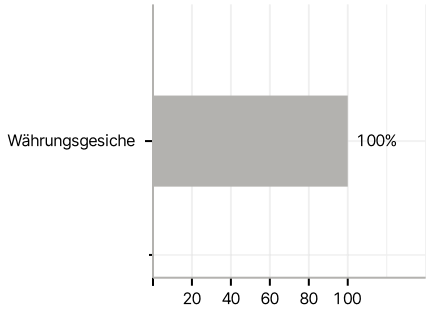

Größte Positionen

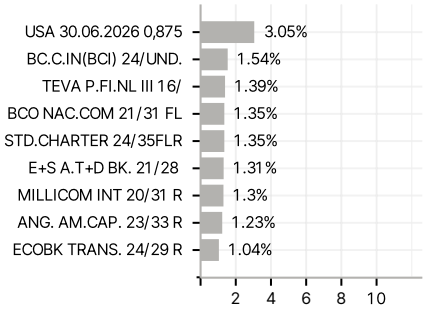

RISIKOHINWEISE: Die Informationen auf dieser Seite dienen ausschließlich zu Informationszwecken und sollten weder als Verkaufsangebot noch als Aufforderung zum Kauf des Wertpapieres oder einer Empfehlung zugunsten des Wertpapieres verstanden werden. Die baha GmbH und die BAWAG P.S.K. Bank für Arbeit und Wirtschaft und Österreichische Postsparkasse Aktiengesellschaft übernehmen trotz sorgfältigster Recherche keinerlei Haftung für die Richtigkeit der angegebenen Daten.
Factsheet erstellt von: www.baha.com am 30.06.2025 23:18