

onemarkets Amundi Flexible Income Fund MD / LU2503839081 / A3DRGB / UniCredit Invest Lux

|                                       |               |                |                         |                  |
|---------------------------------------|---------------|----------------|-------------------------|------------------|
| <b>Aktuell 22.05.2026<sup>1</sup></b> | <b>Region</b> | <b>Branche</b> | <b>Ausschüttungsart</b> | <b>Typ</b>       |
| 111,95 EUR                            | weltweit      | Multiasset     | ausschüttend            | Gemischter Fonds |



**Risikokennzahlen**

|     |   |   |   |   |   |   |   |
|-----|---|---|---|---|---|---|---|
| SRI | 1 | 2 | 3 | 4 | 5 | 6 | 7 |
|-----|---|---|---|---|---|---|---|

**Jahresperformance**

|      |        |
|------|--------|
| 2025 | +8,87% |
| 2024 | +3,39% |
| 2023 | +5,96% |

Performanceergebnisse der Vergangenheit lassen keine Rückschlüsse auf die künftige Entwicklung zu.

| Stammdaten                 |                              | Konditionen                       |          | Sonstige Kennzahlen                            |            |
|----------------------------|------------------------------|-----------------------------------|----------|--|------------|
| Fondart                    | Einzelfond                   | Ausgabeaufschlag                  | 5,00%    | Mindestveranlagung                             | EUR 100,00 |
| Kategorie                  | Mischfonds                   | Managementgebühr                  | 1,25%    | Sparplan                                       | Nein       |
| Fondsunterkategorie        | Multiasset                   | Depotgebühr                       | 0,07%    | UCITS / OGAW                                   | Ja         |
| Ursprungsland              | Luxemburg                    | Tilgungsgebühr                    | 0,00%    | Gewinnbeteiligung                              | 0,00%      |
| Tranchenvolumen            | (22.05.2026) EUR 387,48 Mio. | Sonstige lfd. Kosten (18.02.2026) | 1,69%    | Umschichtgebühr                                | -          |
| Gesamt-Fondsvolumen        | (22.05.2026) EUR 2,04 Mrd.   | Transaktionskosten                | 0,09%    | <b>Fondsgesellschaft</b>                       |            |
| Auflagedatum               | 06.10.2022                   | <b>Ausschüttungen</b>             |          | UniCredit Invest Lux                           |            |
| KESSt-Meldefonds           | Ja                           | 12.09.2025                        | 5.94 EUR | 1, Avenue de l'Aéroport, L-1110, Senningerberg |            |
| Beginn des Geschäftsjahres | 01.07.                       | 30.07.2024                        | 3.49 EUR | Luxemburg                                      |            |
| Nachhaltigkeitsfondsart    | -                            | https://www.structuredinvest.lu   |          |  |            |
| Fondsmanager               | -                            |                                   |          |  |            |
| Thema                      | -                            |                                   |          |  |            |

| Performance                    | 1M     | 6M     | YTD    | 1J      | 2J      | 3J      | 5J | seit Beginn |
|--------------------------------|--------|--------|--------|---------|---------|---------|----|-------------|
| Performance                    | +1,36% | +4,68% | +3,51% | +12,43% | +14,44% | +21,35% | -  | +22,24%     |
| Performance p.a.               | -      | -      | -      | +12,43% | +6,98%  | +6,66%  | -  | +5,69%      |
| Performance p.a. nach max. AGA | -      | -      | -      | +7,08%  | +4,40%  | +4,94%  | -  | +4,26%      |
| Sharpe Ratio                   | 2,14   | 1,00   | 0,87   | 1,64    | 0,77    | 0,75    | -  | 0,58        |
| Volatilität                    | 7,29%  | 7,54%  | 8,30%  | 6,22%   | 6,23%   | 5,95%   | -  | 5,99%       |
| Schlechtester Monat            | -      | -5,70% | -5,70% | -5,70%  | -5,70%  | -5,70%  | -  | -5,70%      |
| Bester Monat                   | -      | +4,32% | +4,32% | +4,32%  | +4,32%  | +4,32%  | -  | +4,32%      |
| Maximaler Verlust              | -1,44% | -6,78% | -6,78% | -6,78%  | -9,43%  | -9,43%  | -  | -9,43%      |

**Vertriebszulassung**

Österreich, Deutschland;

1. Wichtiger Hinweis zum Aktualisierungsstand: Das angegebene Datum bezieht sich ausschließlich auf die Berechnung des NAV.

RISIKOHINWEISE: Die Informationen auf dieser Seite dienen ausschließlich zu Informationszwecken und sollten weder als Verkaufsangebot noch als Aufforderung zum Kauf des Wertpapiers oder einer Empfehlung zugunsten des Wertpapiers verstanden werden. Die baha GmbH und die BAWAG P.S.K. Bank für Arbeit und Wirtschaft und Österreichische Postsparkasse Aktiengesellschaft übernehmen trotz sorgfältigster Recherche keinerlei Haftung für die Richtigkeit der angegebenen Daten.  
Factsheet erstellt von: www.baha.com am 27.05.2026 13:30

# onemarkets Amundi Flexible Income Fund MD / LU2503839081 / A3DRGB / UniCredit Invest Lux

## Investmentstrategie

Der Teilfonds wird hauptsächlich in eine breite Palette von Wertpapieren aus der ganzen Welt investieren, darunter Schwellenländer (z. B. chinesische H-Aktien über das "Shanghai-Hong Kong Stock Connect"-Programm). Dazu können Aktien (bis zu 50 % seines Nettovermögens), Staats- und Unternehmensanleihen sowie Geldmarktpapiere gehören. Die Anleiheninvestitionen des Teilfonds können von beliebiger Qualität sein (Investment Grade oder darunter). Anlagen in Anleihen mit einem Rating unter Investment Grade werden 60 % des Nettovermögens des Teilfonds nicht übersteigen, während Anlagen in nicht bewertete Anleihen nur einen sehr begrenzten Teil des Portfolios des Teilfonds ausmachen (nicht mehr als 5 % des Nettovermögens des Teilfonds).

## Fondsspezifische Informationen

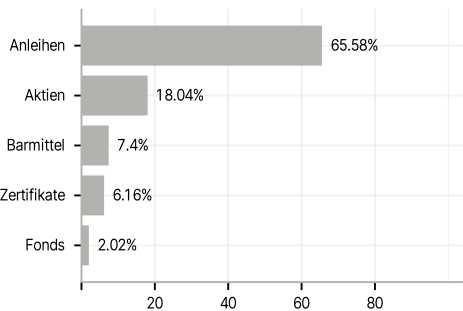
Im Rahmen der Anlagestrategie kann in wesentlichem Umfang in Derivate investiert werden. Die Fondsbestimmungen des onemarkets Amundi Flexible Income Fund MD wurden durch die FMA bewilligt. Der onemarkets Amundi Flexible Income Fund MD kann mehr als 35 % des Fondsvermögens in Wertpapiere/ Geldmarktinstrumente folgender Emittenten investieren: die von einem Mitgliedstaat, seinen Gebietskörperschaften, einem Nichtmitgliedstaat der OECD wie den Vereinigten Staaten oder der Gruppe der Zwanzig (G20), Singapur oder Hongkong oder von internationalen Einrichtungen öffentlich-rechtlichen Charakters, denen ein oder mehrere Mitgliedstaaten angehören, begeben oder garantiert werden.

## Investmentziel

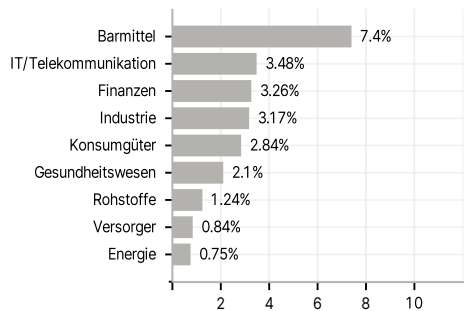
Das Anlageziel des Teilfonds besteht in erster Linie darin, Erträge zu generieren und zweitrangig darin, den Wert der Anlage des Anlegers über die empfohlene Haltedauer zu erhöhen.

## Veranlagungsstruktur

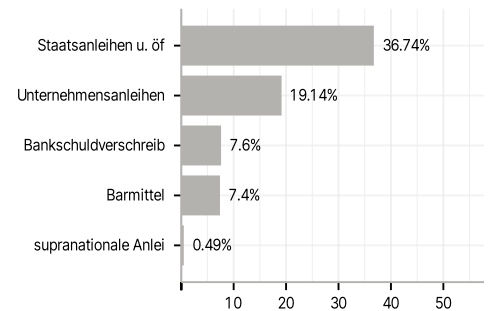
### Anlagearten



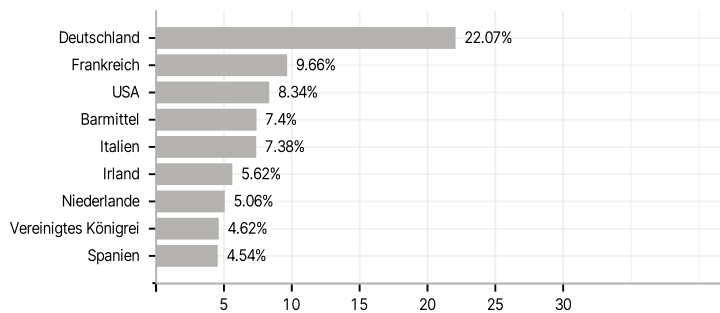
### Branchen



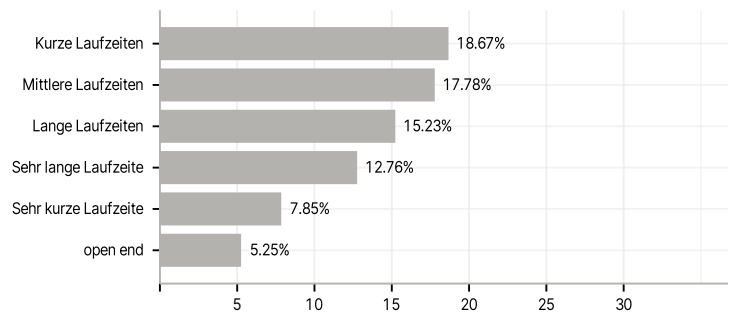
### Emittenten



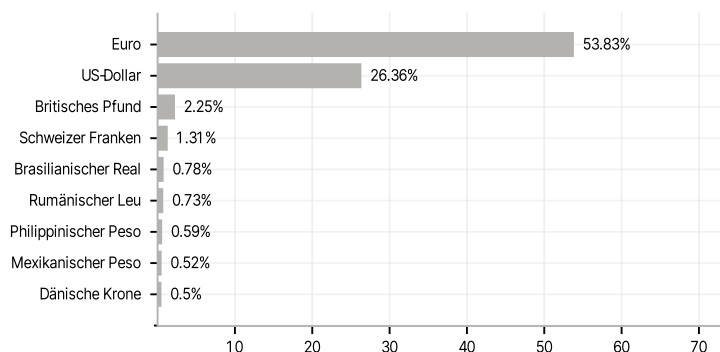
### Länder



### Laufzeiten



### Währungen



### Größte Positionen

