

Robeco Sustainable Asian Stars Equities DL EUR / LU2133220793 / A2P63K / Robeco Inst. AM

Aktuell 20.01.2026 ¹	Region	Branche	Ausschüttungsart	Typ
180,77 EUR	Asien	enmix	thesaurierend	Aktienfonds


Risikokennzahlen

SRI	1	2	3	4	5	6	7
-----	---	---	---	----------	---	---	---

Jahresperformance

2025	+13,59%
2024	+16,44%
2023	+2,97%
2022	-13,48%
2021	+8,23%

Performanceergebnisse der Vergangenheit lassen keine Rückschlüsse auf die künftige Entwicklung zu.

Stammdaten		Konditionen		Sonstige Kennzahlen	
Fondart	Einzelfond	Ausgabeaufschlag	3,00%	Mindestveranlagung	EUR 1,00
Kategorie	Aktien	Managementgebühr	1,50%	Sparplan	Nein
Fondsunterkategorie	Branchenmix	Depotgebühr	-	UCITS / OGAW	Ja
Ursprungsland	Luxemburg	Tilgungsgebühr	0,00%	Gewinnbeteiligung	0,00%
Tranchenvolumen	(28.11.2025) USD 1,02 Mio.	Sonstige lfd. Kosten (07.05.2025)	1,75%	Umschichtgebühr	1,00%
Gesamt-Fondsvolumen	(20.01.2026) USD 24,73 Mio.	Transaktionskosten	0,13%	Fondsgesellschaft	
Auflegedatum	30.03.2020	Robeco Inst. AM			
KESSt-Meldefonds	Ja	Weena 850, 3014DA, Rotterdam			
Beginn des Geschäftsjahres	01.01.	Niederlande			
Nachhaltigkeitsfondsart	Ethik/Ökologie	https://www.robeco.com			
Fondsmanager	Vicki Chi, Joshua Crabb				
Thema	-				

Performance	1M	6M	YTD	1J	2J	3J	5J	seit Beginn
Performance	+6,95%	+16,48%	+5,60%	+20,41%	+45,05%	+32,23%	+20,47%	+80,77%
Performance p.a.	-	-	-	+20,41%	+20,47%	+9,80%	+3,79%	+10,72%
Performance p.a. nach max. AGA	-	-	-	+14,68%	+17,53%	+7,99%	+2,79%	+9,79%
Sharpe Ratio	7,69	2,34	8,41	1,08	1,19	0,53	0,12	0,57
Volatilität	17,04%	14,33%	20,03%	17,00%	15,52%	14,58%	15,15%	15,27%
Schlechtester Monat	-	-3,97%	+1,27%	-7,01%	-7,01%	-7,01%	-9,26%	-9,26%
Bester Monat	-	+7,80%	+5,60%	+7,80%	+10,39%	+10,39%	+10,71%	+10,71%
Maximaler Verlust	-2,02%	-6,11%	-2,02%	-16,24%	-19,86%	-19,86%	-22,34%	-22,34%

Vertriebszulassung

Österreich, Deutschland, Schweiz, Luxemburg;

1. Wichtiger Hinweis zum Aktualisierungsstand: Das angegebene Datum bezieht sich ausschließlich auf die Berechnung des NAV.

RISIKOHINWEISE: Die Informationen auf dieser Seite dienen ausschließlich zu Informationszwecken und sollten weder als Verkaufsangebot noch als Aufforderung zum Kauf des Wertpapiers oder einer Empfehlung zugunsten des Wertpapiers verstanden werden. Die baha GmbH und die BAWAG P.S.K. Bank für Arbeit und Wirtschaft und Österreichische Postsparkasse Aktiengesellschaft übernehmen trotz sorgfältigster Recherche keinerlei Haftung für die Richtigkeit der angegebenen Daten.
Factsheet erstellt von: www.baha.com am 22.01.2026 01:04

Robeco Sustainable Asian Stars Equities DL EUR / LU2133220793 / A2P63K / Robeco Inst. AM

Investmentstrategie

Der Fonds strebt ein besseres Nachhaltigkeitsprofil im Vergleich zur Benchmark an, indem er bestimmte ESGEigenschaften (d. h. ökologische, soziale und Corporate Governance-Eigenschaften) i. S. v. Artikel 8 der europäischen Verordnung über nachhaltigkeitsbezogene Offenlegungspflichten im Finanzdienstleistungssektor fördert. Risiko- und Ertragsprofil Geringeres Risiko - Typischerweise geringerer Ertrag Höheres Risiko - Typischerweise höherer Ertrag. Vergangenheitswerte, wie sie bei der Berechnung des synthetischen Indikators verwendet werden, sind kein zuverlässiger Hinweis auf das zukünftige Risiko- und Ertragsprofil. Es kann nicht gewährleistet werden, dass die gezeigte Einordnung in die Risiko- und Ertragskategorie unverändert bleibt. Die Kategorisierung kann sich ändern. Erfolgt die Einordnung in die niedrigste Kategorie, bedeutet das nicht, dass es sich um eine risikofreie Anlage handelt. Aktien sind im Allgemeinen volatil als Anleihen. Fonds, die sich auf Regionen konzentrieren, vertreten eine gewisse Ansicht bezüglich eines spezifischen Segments des Aktienmarktes. Der Fonds wird durch seine Entscheidung sich auf ein spezifisches Segment zu konzentrieren volatiler, da Kursschwankungen von Aktien innerhalb dieser Region dazu tendieren, einen größeren Einfluss auf den Wert des Fonds auszuüben. und ESG- und Nachhaltigkeitsrisiken in den Investmentprozess integriert. Darüber hinaus wendet der Fonds eine Ausschlussliste auf Basis umstrittener Verhaltensweisen, Produkte (einschließlich umstrittener Waffen, Tabak, Palmöl und fossile Brennstoffe) und Länder an, wobei er Anlagen...

Fondsspezifische Informationen

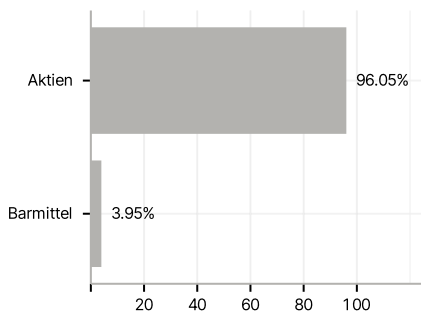
Im Rahmen der Anlagestrategie kann in wesentlichem Umfang in Derivate investiert werden. Die Fondsbestimmungen des Robeco Sustainable Asian Stars Equities DL EUR wurden durch die FMA bewilligt. Der Robeco Sustainable Asian Stars Equities DL EUR kann mehr als 35 % des Fondsvermögens in Wertpapiere/ Geldmarktinstrumente folgender Emittenten investieren: Mitgliedsstaat, von seinen Gebietskörperschaften oder Behörden, oder von einem anderen Mitgliedsstaat der OECD oder Singapur, Brasilien, Indien, Indonesien, Russland oder Südafrika, oder von öffentlichen internationalen Körperschaften, denen ein oder mehrere Mitgliedsstaaten angehören.

Investmentziel

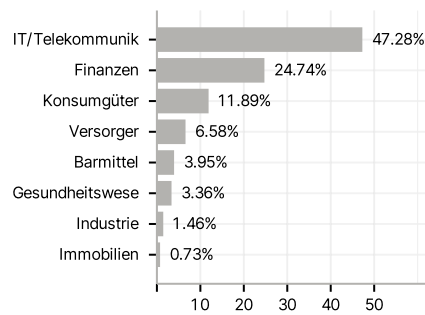
Der Robeco Sustainable Asian Stars Equities ist ein aktiv verwalteter Fonds, der in Aktien der attraktivsten Unternehmen Asiens investiert. Die Aktienauswahl basiert auf der Analyse von Fundamentaldaten. Ziel des Fonds ist es, eine bessere Rendite zu erzielen als der Index. Der Fonds wählt Anlagen anhand einer Kombination aus Top-down- Länderanalyse und Bottom-up-Aktienideen aus. Der Zusatz "Stars" im Namen des Fonds verweist auf einen Ansatz, bei dem nur die attraktivsten Unternehmen (in Bezug auf einen tatsächlichen und/oder potenziellen Kapitalzuwachs und/oder die Generierung von Erträgen und/oder Wachstum) ausgewählt werden. Der Fonds zielt darauf ab, Aktien mit einem vergleichsweise günstigen ökologischen Fußabdruck gegenüber Aktien mit großem ökologischen Fußabdruck auszuwählen.

Veranlagungsstruktur

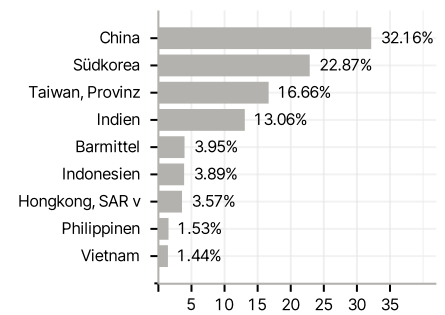
Anlagearten



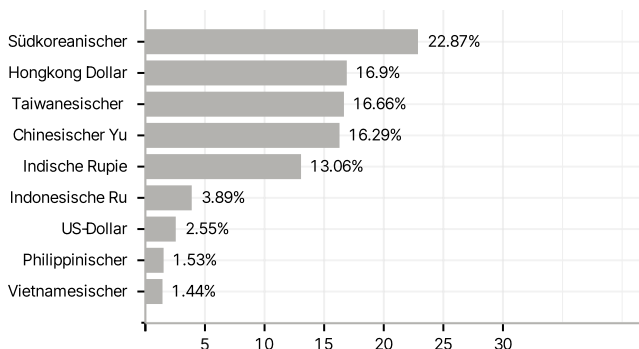
Branchen



Länder



Währungen



Größte Positionen

