

Goldman Sachs Global Equity Partners ESG Portfolio Base Shares (Stable Capital M-Dist) / LU2465973670 / A3DJEV / Goldm...

|                                       |               |                |                         |             |
|---------------------------------------|---------------|----------------|-------------------------|-------------|
| <b>Aktuell 08.10.2025<sup>1</sup></b> | <b>Region</b> | <b>Branche</b> | <b>Ausschüttungsart</b> | <b>Typ</b>  |
| 10,92 USD                             | weltweit      | enmix          | ausschüttend            | Aktienfonds |



**Risikokennzahlen**

|     |   |   |   |          |   |   |   |
|-----|---|---|---|----------|---|---|---|
| SRI | 1 | 2 | 3 | <b>4</b> | 5 | 6 | 7 |
|-----|---|---|---|----------|---|---|---|

**Jahresperformance**

|      |         |
|------|---------|
| 2024 | +8,75%  |
| 2023 | +20,90% |

Performanceergebnisse der Vergangenheit lassen keine Rückschlüsse auf die künftige Entwicklung zu.

| Stammdaten                 |                            | Konditionen           |                    | Sonstige Kennzahlen             |              |
|----------------------------|----------------------------|-----------------------|--------------------|---------------------------------|--------------|
| Fondart                    | Einzelfond                 | Ausgabeaufschlag      | 5,50%              | Mindestveranlagung              | EUR 5.000,00 |
| Kategorie                  | Aktien                     | Managementgebühr      | 1,50%              | Sparplan                        | Nein         |
| Fondsunterkategorie        | Branchenmix                | Depotgebühr           | -                  | UCITS / OGAW                    | Ja           |
| Ursprungsland              | Luxemburg                  | Tilgungsgebühr        | 0,00%              | Gewinnbeteiligung               | 0,00%        |
| Tranchenvolumen            | (08.10.2025) USD 12177,210 | Sonstige lfd. Kosten  | (14.02.2025) 1,62% | Umschichtgebühr                 | -            |
| Gesamt-Fondsvolumen        | (08.10.2025) USD 1,13 Mrd. | Transaktionskosten    | 0,22%              | <b>Fondsgesellschaft</b>        |              |
| Auflagedatum               | 28.04.2022                 | <b>Ausschüttungen</b> |                    | Goldman Sachs AM BV             |              |
| KESSt-Meldefonds           | Ja                         | 30.09.2025            | 0.03 USD           | Schenkade 65, 2509, LL Den Haag |              |
| Beginn des Geschäftsjahres | 01.12.                     | 29.08.2025            | 0.03 USD           | Niederlande                     |              |
| Nachhaltigkeitsfondsart    | Ethik/Ökologie             | 31.07.2025            | 0.03 USD           | www.gsam.com                    |              |
| Fondsmanager               | -                          | 30.06.2025            | 0.03 USD           |                                 |              |
| Thema                      | -                          | 30.05.2025            | 0.03 USD           |                                 |              |

| Performance                    | 1M     | 6M      | YTD     | 1J      | 2J      | 3J      | 5J | seit Beginn |
|--------------------------------|--------|---------|---------|---------|---------|---------|----|-------------|
| Performance                    | +1,65% | +19,20% | +6,48%  | +5,68%  | +31,19% | +51,59% | -  | +33,85%     |
| Performance p.a.               | -      | -       | -       | +5,68%  | +14,54% | +14,89% | -  | +8,98%      |
| Performance p.a. nach max. AGA | +1,65% | +19,20% | +6,48%  | +5,68%  | +14,54% | +14,89% | -  | +8,98%      |
| Sharpe Ratio                   | 2,71   | 2,61    | 0,39    | 0,24    | 0,89    | 0,83    | -  | 0,41        |
| Volatilität                    | 7,35%  | 15,31%  | 16,52%  | 15,49%  | 14,09%  | 15,53%  | -  | 16,92%      |
| Schlechtester Monat            | -      | -0,26%  | -6,21%  | -6,21%  | -6,21%  | -6,21%  | -  | -12,56%     |
| Bester Monat                   | -      | +5,44%  | +5,44%  | +5,44%  | +10,58% | +10,58% | -  | +10,85%     |
| Maximaler Verlust              | -2,19% | -3,87%  | -18,55% | -18,55% | -18,55% | -18,55% | -  | -20,92%     |

**Vertriebszulassung**

Österreich, Deutschland, Schweiz;

1. Wichtiger Hinweis zum Aktualisierungsstand: Das angegebene Datum bezieht sich ausschließlich auf die Berechnung des NAV.

RISIKOHINWEISE: Die Informationen auf dieser Seite dienen ausschließlich zu Informationszwecken und sollten weder als Verkaufsangebot noch als Aufforderung zum Kauf des Wertpapiere oder einer Empfehlung zugunsten des Wertpapiere verstanden werden. Die baha GmbH und die BAWAG P.S.K. Bank für Arbeit und Wirtschaft und Österreichische Postsparkasse Aktiengesellschaft übernehmen trotz sorgfältigster Recherche keinerlei Haftung für die Richtigkeit der angegebenen Daten.  
Factsheet erstellt von: www.baha.com am 09.10.2025 10:16

# Goldman Sachs Global Equity Partners ESG Portfolio Base Shares (Stable Capital M-Dist) / LU2465973670 / A3DJEV / Goldm...

## Investmentstrategie

Das Portfolio hält überwiegend Aktien oder vergleichbare Instrumente, die sich auf ein konzentriertes Portfolio von Unternehmen in aller Welt beziehen, die nach Ansicht des Anlageberaters starke oder sich verbessernde ESG-Kriterien (Umwelt, Soziales, Unternehmensführung), eine starke Marktposition und finanzielle Stabilität im Vergleich zu ihren regionalen Pendanten aufweisen. Das Portfolio investiert maximal 33 % seines Vermögens in Geldmarktinstrumente und nicht aktienbezogene Instrumente. Das Portfolio wird höchstens ein Zehntel seines Vermögens in andere Organismen für gemeinsame Anlagen investieren.

## Fondsspezifische Informationen

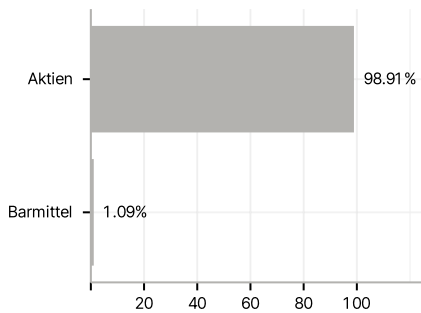
Im Rahmen der Anlagestrategie kann in wesentlichem Umfang in Derivate investiert werden. Die Fondsbestimmungen des Goldman Sachs Global Equity Partners ESG Portfolio Base Shares (Stable Capital M-Dist) wurden durch die FMA bewilligt. Der Goldman Sachs Global Equity Partners ESG Portfolio Base Shares (Stable Capital M-Dist) kann mehr als 35 % des Fondsvermögens in Wertpapiere/Geldmarktinstrumente folgender Emittenten investieren: by a Member State, its local authorities, a member state of the OECD or the Group of twenty (G20), by the Republic of Singapore, by the Hong Kong Special Administrative Region of the People's Republic of China or public international bodies of which one or more Member States are members.

## Investmentziel

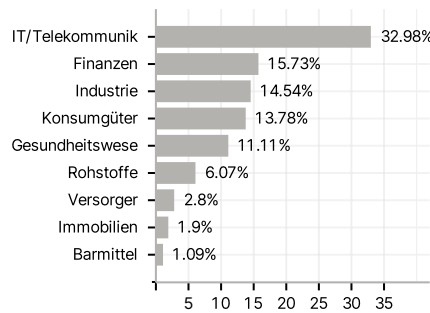
Das Portfolio strebt Kapitalwachstum über einen längerfristigen Zeitraum an.

## Veranlagungsstruktur

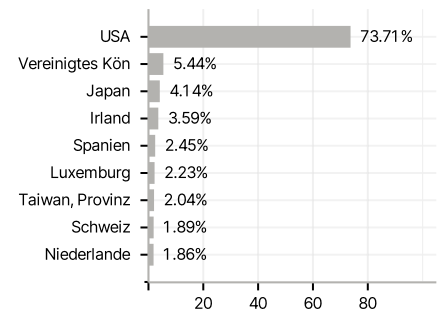
### Anlagearten



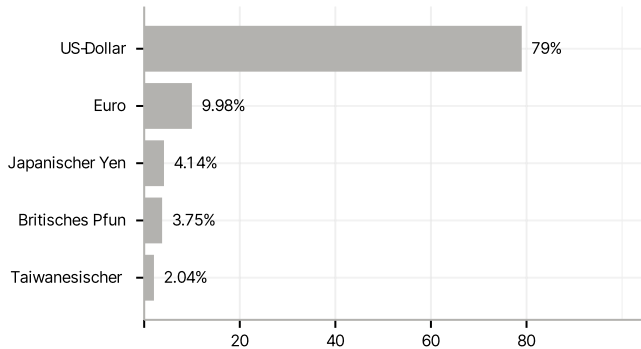
### Branchen



### Länder



### Währungen



### Größte Positionen

