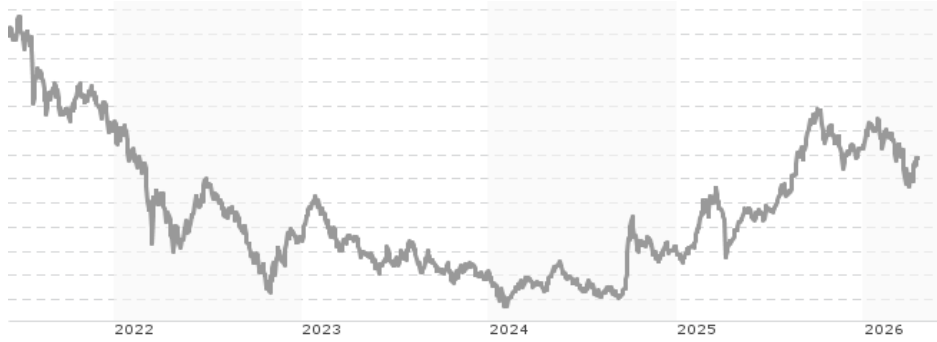


Mirae Asset China Growth Equity Fund I USD / LU1206782564 / A2JMJX / FundRock M. Co.

|                                       |               |                |                         |             |
|---------------------------------------|---------------|----------------|-------------------------|-------------|
| <b>Aktuell 15.04.2026<sup>1</sup></b> | <b>Region</b> | <b>Branche</b> | <b>Ausschüttungsart</b> | <b>Typ</b>  |
| 13,89 USD                             | China         | enmix          | thesaurierend           | Aktienfonds |



**Risikokennzahlen**

|     |   |   |   |   |          |   |   |
|-----|---|---|---|---|----------|---|---|
| SRI | 1 | 2 | 3 | 4 | <b>5</b> | 6 | 7 |
|-----|---|---|---|---|----------|---|---|

**Jahresperformance**

|      |         |
|------|---------|
| 2025 | +37,51% |
| 2024 | +8,93%  |
| 2023 | -12,26% |
| 2022 | -28,95% |
| 2021 | -22,88% |

Performanceergebnisse der Vergangenheit lassen keine Rückschlüsse auf die künftige Entwicklung zu.

| Stammdaten                 |                             | Konditionen   |       | Sonstige Kennzahlen      |                  |
|----------------------------|-----------------------------|---|-------|--------------------------|------------------|
| Fondart                    | Einzelfond                  | Ausgabeaufschlag  | 1,00% | Mindestveranlagung       | EUR 1.000.000,00 |
| Kategorie                  | Aktien                      | Managementgebühr  | 1,05% | Sparplan                 | Nein             |
| Fondsunterkategorie        | Branchenmix                 | Depotgebühr   | 0,50% | UCITS / OGAW             | Ja               |
| Ursprungsland              | Luxemburg                   | Tilgungsgebühr  | 1,00% | Gewinnbeteiligung        | 0,00%            |
| Tranchenvolumen            | (15.04.2026) USD 282216,080 | Sonstige lfd. Kosten (19.05.2025)                               | 1,35% | Umschichtgebühr          | 1,00%            |
| Gesamt-Fondsvolumen        | -                           | Transaktionskosten  | 0,69% | <b>Fondsgesellschaft</b> |                  |
| Auflagedatum               | 16.11.2017                  | FundRock M. Co.   |       |                          |                  |
| KESSt-Meldefonds           | Ja                          | Heienhaff 5, 1736, Senningerberg                                |       |                          |                  |
| Beginn des Geschäftsjahres | 01.04.                      | Luxemburg   |       |                          |                  |
| Nachhaltigkeitsfondsart    | -                           | <a href="https://www.fundrock.com">https://www.fundrock.com</a> |       |                          |                  |
| Fondsmanager               | Daniel Zhou, Phil S. Lee    |   |       |                          |                  |
| Thema                      | -                           |   |       |                          |                  |

| Performance                    | 1M      | 6M      | YTD     | 1J      | 2J      | 3J      | 5J      | seit Beginn |
|--------------------------------|---------|---------|---------|---------|---------|---------|---------|-------------|
| Performance                    | -0,79%  | -6,65%  | -2,59%  | +29,21% | +56,24% | +28,37% | -24,67% | +38,90%     |
| Performance p.a.               | -       | -       | -       | +29,21% | +25,00% | +8,69%  | -5,51%  | +3,98%      |
| Performance p.a. nach max. AGA | -       | -       | -       | +27,93% | +24,38% | +8,32%  | -5,70%  | +3,79%      |
| Sharpe Ratio                   | -0,33   | -0,66   | -0,43   | 1,34    | 1,00    | 0,30    | -0,32   | 0,08        |
| Volatilität                    | 34,61%  | 22,88%  | 25,23%  | 20,20%  | 22,71%  | 21,55%  | 24,22%  | 23,67%      |
| Schlechtester Monat            | -       | -12,23% | -12,23% | -12,23% | -12,23% | -14,50% | -14,81% | -15,58%     |
| Bester Monat                   | -       | +8,69%  | +8,69%  | +12,79% | +22,13% | +22,13% | +22,13% | +22,13%     |
| Maximaler Verlust              | -10,00% | -16,91% | -16,91% | -18,91% | -21,36% | -25,05% | -57,91% | -66,68%     |

**Vertriebszulassung**

Österreich, Deutschland, Schweiz, Luxemburg;

1. Wichtiger Hinweis zum Aktualisierungsstand: Das angegebene Datum bezieht sich ausschließlich auf die Berechnung des NAV.

RISIKOHINWEISE: Die Informationen auf dieser Seite dienen ausschließlich zu Informationszwecken und sollten weder als Verkaufsangebot noch als Aufforderung zum Kauf des Wertpapiers oder einer Empfehlung zugunsten des Wertpapiers verstanden werden. Die baha GmbH und die BAWAG P.S.K. Bank für Arbeit und Wirtschaft und Österreichische Postsparkasse Aktiengesellschaft übernehmen trotz sorgfältigster Recherche keinerlei Haftung für die Richtigkeit der angegebenen Daten.  
Factsheet erstellt von: www.baha.com am 08.06.2026 03:39

Mirae Asset China Growth Equity Fund I USD / LU1206782564 / A2JMJX / FundRock M. Co.

**Investmentstrategie**

Der Fonds kann bis zu 100 % seines Nettovermögens über Stock Connect in chinesische A-Aktien investieren. Dabei handelt es sich um ein Programm, das für den Zweck eines gegenseitigen Zugangs zum Aktienmarkt zwischen Hongkong und China entwickelt wurde. Darüber hinaus erfolgen Direktanlagen in Wertpapieren, die in China begeben werden, über das QFI-Regime. Sie können weniger als 70 % des Nettovermögens des Fonds ausmachen. Der Fonds wird aktiv verwaltet und bezieht sich auf den MSCI China All Shares Index (die "Benchmark"), indem er versucht, diesen zu übertreffen. Es bestehen keine Beschränkungen in Bezug auf das Ausmaß, in dem das Portfolio des Fonds von einer der Benchmarks abweichen darf.

**Fondsspezifische Informationen**

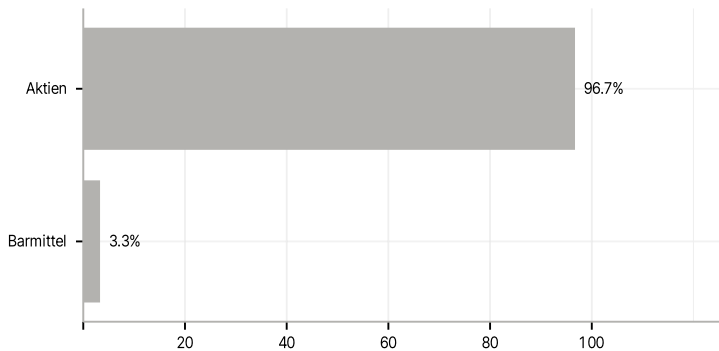
Im Rahmen der Anlagestrategie kann in wesentlichem Umfang in Derivate investiert werden. Die Fondsbestimmungen des Mirae Asset China Growth Equity Fund I USD wurden durch die FMA bewilligt. Der Mirae Asset China Growth Equity Fund I USD kann mehr als 35 % des Fondsvermögens in Wertpapiere/ Geldmarktinstrumente folgender Emittenten investieren: by a Member State, by its local authorities, or by a non-Member State accepted by the CSSF (being at the date of this Prospectus any member state of the Organization for Economic Cooperation and Development ("OECD"), Singapore or any member state of the G20), by a public international body of which one or more Member State(s) are member(s).

**Investmentziel**

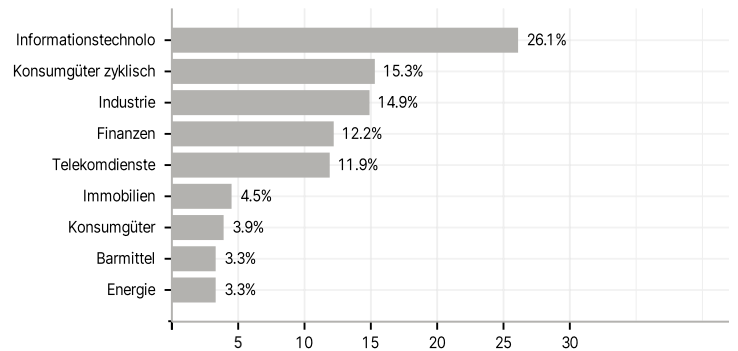
Der Fonds strebt ein langfristiges Wachstum des Anteilspreises durch Kapitalzuwachs an, indem er hauptsächlich in Aktien und aktienähnliche Wertpapiere chinesischer Unternehmen investiert, einschließlich, aber nicht beschränkt auf Unternehmen, die in Verbraucher-, Gesundheits- und ECommerce- Branchen tätig sind und starke Wachstumsaussichten haben. Der Fonds bewirbt ESG-Merkmale (Umwelt, Soziales und Unternehmensführung) und wird somit als Finanzprodukt eingestuft, das in den Anwendungsbereich von Artikel 8 der Offenlegungsverordnung fällt. Einzelheiten zum ESG-Ansatz finden Sie unter <https://www.am.miraeasset.com.hk/responsible-investments/>.

**Veranlagungsstruktur**

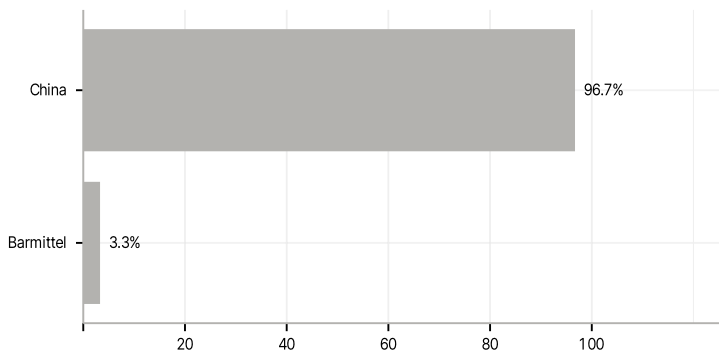
**Anlagearten**



**Branchen**



**Länder**



**Größte Positionen**

