

**MFS MERIDIAN FUNDS - GLOBAL NEW DISCOVERY FUND - Klasse I1 EUR / LU2219429656 / A2QBLA / MFS IM Co. (LU)**

|  |               |                |                         |             |
|--|---------------|----------------|-------------------------|-------------|
| <b>Aktuell 11.05.2026 <sup>1</sup></b> | <b>Region</b> | <b>Branche</b> | <b>Ausschüttungsart</b> | <b>Typ</b>  |
| 124,10 EUR                             | weltweit      | enmix          | thesaurierend           | Aktienfonds |


**Risikokennzahlen**

|     |   |   |   |          |   |   |   |
|-----|---|---|---|----------|---|---|---|
| SRI | 1 | 2 | 3 | <b>4</b> | 5 | 6 | 7 |
|-----|---|---|---|----------|---|---|---|

**Jahresperformance**

|      |         |
|------|---------|
| 2025 | -4,58%  |
| 2024 | +9,18%  |
| 2023 | +14,70% |
| 2022 | -22,37% |
| 2021 | +20,39% |

Performanceergebnisse der Vergangenheit lassen keine Rückschlüsse auf die künftige Entwicklung zu.

| Stammdaten  |                            | Konditionen   |       | Sonstige Kennzahlen      |       |
|---|----------------------------|---|-------|--------------------------|-------|
| Fondart   | Einzelfond                 | Ausgabeaufschlag                                      | 0,00% | Mindestveranlagung       | -     |
| Kategorie   | Aktien                     | Managementgebühr                                      | 0,80% | Sparplan                 | Nein  |
| Fondsunterkategorie   | Branchenmix                | Depotgebühr   | -     | UCITS / OGAW             | Ja    |
| Ursprungsland   | Luxemburg                  | Tilgungsgebühr  | 0,00% | Gewinnbeteiligung        | 0,00% |
| Tranchenvolumen   | (11.05.2026) USD 91013,720 | Sonstige lfd. Kosten (31.07.2025)                     | 0,85% | Umschichtgebühr          | -     |
| Gesamt-Fondsvolumen   | (11.05.2026) USD 6,15 Mio. | Transaktionskosten                                    | 0,16% | <b>Fondsgesellschaft</b> |       |
| Auflegedatum  | 02.12.2020                 | MFS IM Co. (LU)                                       |       |                          |       |
| KESSt-Meldefonds  | Ja                         | 4, Rue Albert Borschette, L-1246, Luxembourg          |       |                          |       |
| Beginn des Geschäftsjahres                                  | 01.02.                     | Luxemburg   |       |                          |       |
| Nachhaltigkeitsfondsart                                     | -                          | <a href="https://www.mfs.com">https://www.mfs.com</a> |       |                          |       |
| Fondsmanager  | Eric Braz Peter Fruzzetti  |   |       |                          |       |
| System.Linq.Enumerable+EnumerablePartition`1[System.Char].. |                            |   |       |                          |       |
| Thema   | -                          |   |       |                          |       |

| Performance                    | 1M     | 6M     | YTD    | 1J     | 2J      | 3J      | 5J      | seit Beginn |
|--------------------------------|--------|--------|--------|--------|---------|---------|---------|-------------|
| Performance                    | +0,71% | +4,73% | +6,44% | +2,73% | +5,99%  | +18,88% | +13,50% | +25,10%     |
| Performance p.a.               | -      | -      | -      | +2,74% | +2,96%  | +5,93%  | +2,56%  | +4,20%      |
| Performance p.a. nach max. AGA | -      | -      | -      | +2,73% | +2,95%  | +5,93%  | +2,56%  | +4,20%      |
| Sharpe Ratio                   | 0,62   | 0,54   | 1,11   | 0,04   | 0,05    | 0,29    | 0,02    | 0,14        |
| Volatilität                    | 11,85% | 13,86% | 15,12% | 12,40% | 13,91%  | 12,80%  | 14,57%  | 14,39%      |
| Schlechtester Monat            | -      | -5,91% | -5,91% | -5,91% | -5,99%  | -5,99%  | -8,49%  | -8,49%      |
| Bester Monat                   | -      | +5,76% | +5,76% | +5,76% | +6,07%  | +6,88%  | +11,49% | +11,49%     |
| Maximaler Verlust              | -2,74% | -8,88% | -8,88% | -8,88% | -19,00% | -19,00% | -27,80% | -27,80%     |

**Vertriebszulassung**

Österreich, Deutschland, Schweiz;

1. Wichtiger Hinweis zum Aktualisierungsstand: Das angegebene Datum bezieht sich ausschließlich auf die Berechnung des NAV.

 RISIKOHINWEISE: Die Informationen auf dieser Seite dienen ausschließlich zu Informationszwecken und sollten weder als Verkaufsangebot noch als Aufforderung zum Kauf des Wertpapiers oder einer Empfehlung zugunsten des Wertpapiers verstanden werden. Die baha GmbH und die BAWAG P.S.K. Bank für Arbeit und Wirtschaft und Österreichische Postsparkasse Aktiengesellschaft übernehmen trotz sorgfältigster Recherche keinerlei Haftung für die Richtigkeit der angegebenen Daten.  
 Factsheet erstellt von: www.baha.com am 12.05.2026 20:40

# MFS MERIDIAN FUNDS - GLOBAL NEW DISCOVERY FUND - Klasse I1 EUR / LU2219429656 / A2QBLA / MFS IM Co. (LU)

## Investmentstrategie

Obwohl die Anlagen des Fonds im Allgemeinen in der Benchmark (MSCI All Country World Small Mid Cap Index (Nettodiv.)) vertreten sind, dürfte sich die Gewichtung seiner Anlagekomponenten von derjenigen in der Benchmark unterscheiden. Ferner investiert der Fonds wahrscheinlich auch außerhalb der Benchmark, um von attraktiven Anlagegelegenheiten zu profitieren. Der Fonds wird im Rahmen seiner Ziele aktiv gemanagt, d.h. die Anlagestrategie macht keine Vorschriften hinsichtlich des Ausmaßes, zu dem die Portfoliobestände von der Benchmark abweichen können. Es ist davon auszugehen, dass der Fonds von der Benchmark in einem beträchtlichen Maße abweichen wird.

## Fondsspezifische Informationen

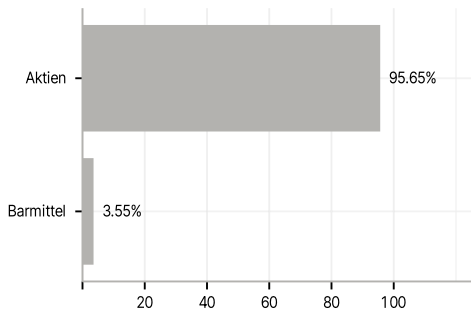
Im Rahmen der Anlagestrategie kann in wesentlichem Umfang in Derivate investiert werden. Die Fondsbestimmungen des MFS MERIDIAN FUNDS - GLOBAL NEW DISCOVERY FUND - Klasse I1 EUR wurden durch die FMA bewilligt. Der MFS MERIDIAN FUNDS - GLOBAL NEW DISCOVERY FUND - Klasse I1 EUR kann mehr als 35 % des Fondsvermögens in Wertpapiere/Geldmarktinstrumente folgender Emittenten investieren: die von (i) einem Mitgliedstaat oder einer oder mehrerer seiner Gebietskörperschaften, (ii) von einem Mitgliedstaat der Organisation für wirtschaftliche Zusammenarbeit und Entwicklung ("OECD") oder der G20 oder von der Republik Singapur oder (iii) von öffentlichen internationalen Körperschaften ausgegeben oder garantiert werden.

## Investmentziel

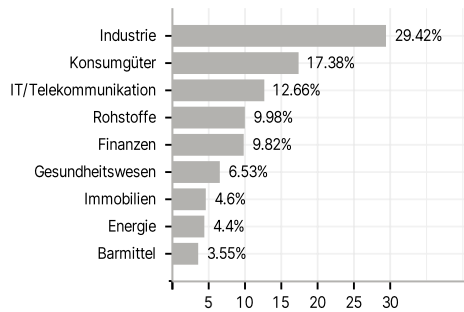
Das Anlageziel des Fonds ist eine in US-Dollar gemessene Kapitalwertsteigerung. Der Fonds investiert in erster Linie (mindestens 70%) in Aktienwerte von Unternehmen aus Industrie- und Schwellenländern. Der Fonds konzentriert seine Anlagen im Allgemeinen auf Unternehmen mit geringer bis mittlerer Marktkapitalisierung. Der Anlageverwalter kann neben anderen auch ESG-Faktoren (Environmental, Social, Governance) in seine fundamentale Investmentanalyse mit einbeziehen. Der Fonds fällt in den Geltungsbereich von Artikel 6 der Verordnung (EU) 2019/2088 vom 27. November 2019 über nachhaltigkeitsbezogene Offenlegungspflichten im Finanzdienstleistungssektor ("SFDR") und fördert weder ökologische oder soziale Merkmale noch verfolgt er ein nachhaltiges Anlageziel. Der Fonds kann Derivate zu Absicherungs- und/oder Anlagezwecken einsetzen, er wird Derivate jedoch nicht in erster Linie zur Verfolgung des Anlageziels des Fonds verwenden.

## Veranlagungsstruktur

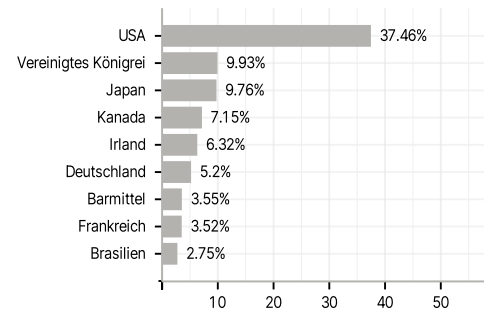
### Anlagearten



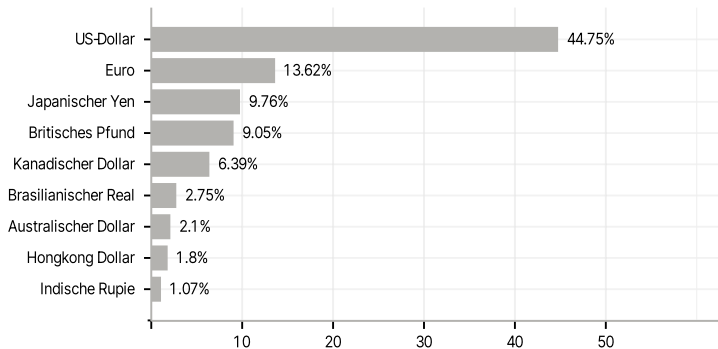
### Branchen



### Länder



### Währungen



### Größte Positionen

