

RBC Funds (Lux) - China Equity Fund - A - USD (acc) / LU1868742856 / A3DQMN / RBC Global AM

Aktuell 20.11.2025¹	LandRegion	Branche	Ausschüttungsart	Typ
165,82 USD	China	enmix	thesaurierend	Aktienfonds



Performanceergebnisse der Vergangenheit lassen keine Rückschlüsse auf die künftige Entwicklung zu.

Risikokennzahlen

SRI	1	2	3	4	5	6	7
-----	---	---	---	---	----------	---	---

Jahresperformance

2024	+6,23%
2023	-11,34%
2022	-26,27%

Stammdaten		Konditionen		Sonstige Kennzahlen	
Fondart	Einzelfond	Ausgabeaufschlag	5,00%	Mindestveranlagung	EUR 5.000,00
Kategorie	Aktien	Managementgebühr	1,75%	Sparplan	Nein
Fondsunterkategorie	Branchenmix	Depotgebühr	-	UCITS / OGAW	Ja
Ursprungsland	Luxemburg	Tilgungsgebühr	0,00%	Gewinnbeteiligung	0,00%
Tranchenvolumen	(04.07.2024) USD 1,05 Mio.	Sonstige lfd. Kosten (06.10.2025)	2,04%	Umschichtgebühr	2,00%
Gesamt-Fondsvolumen	(20.11.2025) USD 7,90 Mio.	Transaktionskosten	0,61%	Fondsgesellschaft	
Auflegedatum	08.11.2018	RBC Global AM			
KESSt-Meldefonds	Ja	155 Wellington Street West, M5V 3K7, Toronto			
Beginn des Geschäftsjahres	01.11.	Kanada			
Nachhaltigkeitsfondsart	-	https://www.rbcgam.com/e			
Fondsmanager	Siguo Chen, Mayur Nallamala				
Thema	-				

Performance	1M	6M	YTD	1J	2J	3J	5J	seit Beginn
Performance	-0,55%	+28,78%	+47,63%	+41,65%	+51,82%	+51,87%	-	-5,10%
Performance p.a.	-	-	-	+41,65%	+23,18%	+14,94%	-	-1,30%
Performance p.a. nach max. AGA	-	-	-	+34,90%	+20,24%	+13,09%	-	-2,49%
Sharpe Ratio	-0,38	3,29	2,04	1,55	0,89	0,55	-	-0,13
Volatilität	21,93%	19,16%	26,03%	25,47%	23,81%	23,55%	-	26,45%
Schlechtester Monat	-	-2,59%	-6,29%	-6,29%	-11,65%	-11,65%	-	-15,55%
Bester Monat	-	+14,02%	+14,02%	+14,02%	+22,89%	+25,04%	-	+25,04%
Maximaler Verlust	-5,80%	-6,04%	-21,58%	-21,58%	-21,58%	-32,57%	-	-47,84%

Vertriebszulassung

Österreich, Deutschland, Schweiz;

1. Wichtiger Hinweis zum Aktualisierungsstand: Das angegebene Datum bezieht sich ausschließlich auf die Berechnung des NAV.

RISIKOHINWEISE: Die Informationen auf dieser Seite dienen ausschließlich zu Informationszwecken und sollten weder als Verkaufsangebot noch als Aufforderung zum Kauf des Wertpapiers oder einer Empfehlung zugunsten des Wertpapiers verstanden werden. Die baha GmbH und die BAWAG P.S.K. Bank für Arbeit und Wirtschaft und Österreichische Postsparkasse Aktiengesellschaft übernehmen trotz sorgfältigster Recherche keinerlei Haftung für die Richtigkeit der angegebenen Daten.
Factsheet erstellt von: www.baha.com am 24.11.2025 11:29

RBC Funds (Lux) - China Equity Fund - A - USD (acc) / LU1868742856 / A3DQMN / RBC Global AM

Investmentstrategie

Der Fonds wird aktiv verwaltet und orientiert sich zwecks Performancevergleich und Risikomanagement am MSCI China Total Return Net Index (USD). Der Fonds investiert in Dividendenpapiere von Unternehmen mit Sitz oder wesentlichen Geschäftsinteressen in China. Anlagen in China sind zulässig in A-Aktien (über Stock Connect und das Qualified Foreign Institutional Investor Program), B-Aktien, H-Aktien (notiert an der Hongkonger Börse) und American Depositary Receipts. Es wird erwartet, dass die am STAR Board Market notierten A-Aktien nicht mehr als 5 % des Nettovermögens des Fonds ausmachen, auch wenn dieser Wert höher sein kann. Der Anlageprozess des Fonds basiert vornehmlich auf Fundamentalanalysen, der Anlageverwalter wird jedoch auch quantitative und technische Faktoren berücksichtigen. Der Anlageverwalter beurteilt den Konjunkturausblick für China und alle relevanten Märkte, einschließlich des erwarteten Wachstums, der Marktbewertungen und der Konjunkturtrends. Entscheidungen hinsichtlich der Wertpapierauswahl basieren letztlich auf dem recherchierten Wissen über das jeweilige Unternehmen, seine Geschäftstätigkeiten und seine Perspektive.

Fondsspezifische Informationen

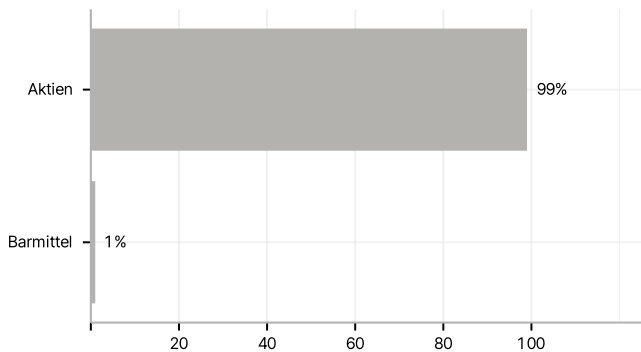
Im Rahmen der Anlagestrategie kann in wesentlichem Umfang in Derivate investiert werden. Die Fondsbestimmungen des RBC Funds (Lux) - China Equity Fund - A - USD (acc) wurden durch die FMA bewilligt. Der RBC Funds (Lux) - China Equity Fund - A - USD (acc) kann mehr als 35 % des Fondsvermögens in Wertpapiere/Geldmarktinstrumente folgender Emittenten investieren: by a Member State, by its local authorities, by any other Member State of the Organization for Economic Cooperation and Development (the "OECD") such as Canada or the U.S. or by a public international body of which one or more Member State(s) are member(s).

Investmentziel

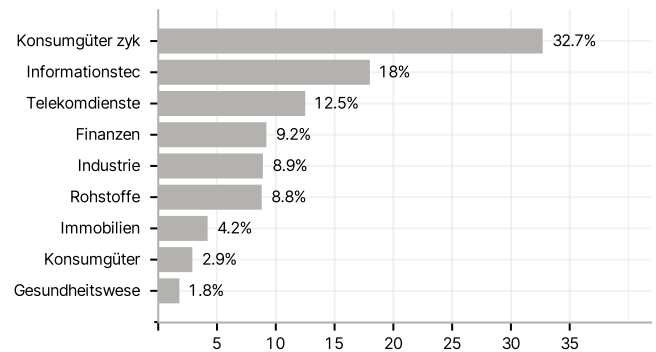
Der Fonds strebt langfristige Gesamterträge vornehmlich durch Kapitalzuwachs an, indem er in Dividendenpapiere von Qualitätsunternehmen mit Sitz oder wesentlichen Geschäftsinteressen in China investiert, die herausragendes Wachstum verzeichnen. Diese Wertpapiere sind in Festlandchina sowie in anderen Jurisdiktionen notiert, in denen chinesische Unternehmen gehandelt werden, darunter Hongkong, die USA, das Vereinigte Königreich und Deutschland.

Veranlagungsstruktur

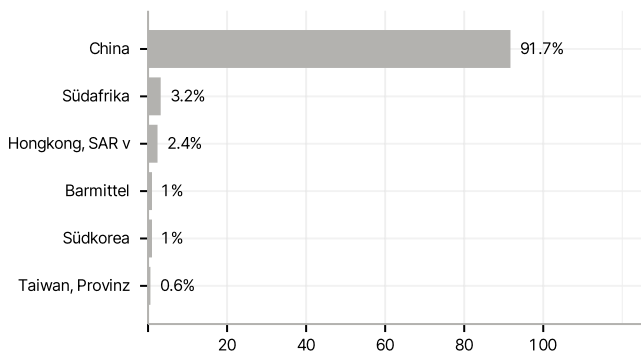
Anlagearten



Branchen



Länder



Größte Positionen

