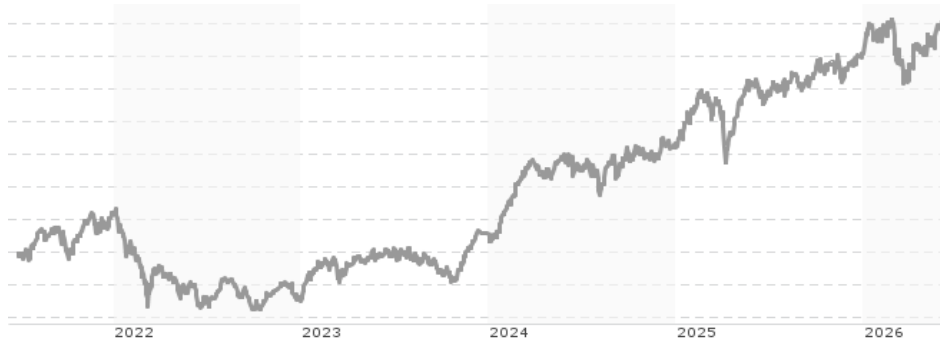


**CM-AM CONVICTIONS FLEXIBLE EURO CM / FRO013489390 / A2QPA0 / Crédit Mutuel AM**

<b>Aktuell 05.06.2026<sup>1</sup></b>	<b>Region</b>	<b>Branche</b>	<b>Ausschüttungsart</b>	<b>Typ</b>
184697,17 EUR	Europa	Mischfonds/flexibel	thesaurierend	Gemischter Fonds


**Risikokennzahlen**

SRI	1	2	3	<b>4</b>	5	6	7
-----	---	---	---	----------	---	---	---

**Jahresperformance**

2025	+11,87%
2024	+13,24%
2023	+11,21%
2022	-12,53%

Performanceergebnisse der Vergangenheit lassen keine Rückschlüsse auf die künftige Entwicklung zu.

Stammdaten		Konditionen		Sonstige Kennzahlen	
Fondart	Einzelfond	Ausgabeaufschlag	2,00%	Mindestveranlagung	EUR 100.000,00
Kategorie	Mischfonds	Managementgebühr	0,75%	Sparplan	Nein
Fondsunterkategorie	Mischfonds/flexibel	Depotgebühr	-	UCITS / OGAW	Ja
Ursprungsland	Frankreich	Tilgungsgebühr	0,00%	Gewinnbeteiligung	0,00%
Tranchenvolumen	-	Sonstige lfd. Kosten (16.04.2026)	0,78%	Umschichtgebühr	-
Gesamt-Fondsvolumen	(30.04.2026) EUR 374,70 Mio.	Transaktionskosten	0,24%	<b>Fondsgesellschaft</b>	
Auflagedatum	18.03.2020	Crédit Mutuel AM			
KESSt-Meldefonds	Ja	4 Rue Gaillon, 75002, Paris			
Beginn des Geschäftsjahres	01.04.	Frankreich			
Nachhaltigkeitsfondsart	-	<a href="https://www.cmcic-am.fr">https://www.cmcic-am.fr</a>			
Fondsmanager	Jean-Luc MENARD				
	Estelle BARDY				
Thema	-				

Performance	1M	6M	YTD	1J	2J	3J	5J	seit Beginn
Performance	+1,98%	+4,46%	+3,08%	+6,47%	+17,56%	+35,13%	+34,80%	+34,80%
Performance p.a.	-	-	-	+6,47%	+8,43%	+10,55%	+6,23%	+6,23%
Performance p.a. nach max. AGA	-	-	-	+4,38%	+7,36%	+9,83%	+5,73%	+5,79%
Sharpe Ratio	2,34	0,65	0,46	0,45	0,65	0,97	-	0,46
Volatilität	10,12%	10,50%	11,07%	9,24%	9,37%	8,46%	-	8,57%
Schlechtester Monat	-	-6,18%	-6,18%	-6,18%	-6,18%	-6,18%	-6,18%	-6,18%
Bester Monat	-	+3,79%	+3,79%	+3,79%	+4,55%	+5,24%	+5,24%	+5,24%
Maximaler Verlust	-1,74%	-7,23%	-7,23%	-7,23%	-8,92%	-8,92%	-	-14,52%

**Vertriebszulassung**

Österreich, Deutschland, Schweiz;

1. Wichtiger Hinweis zum Aktualisierungsstand: Das angegebene Datum bezieht sich ausschließlich auf die Berechnung des NAV.

 RISIKOHINWEISE: Die Informationen auf dieser Seite dienen ausschließlich zu Informationszwecken und sollten weder als Verkaufsangebot noch als Aufforderung zum Kauf des Wertpapiers oder einer Empfehlung zugunsten des Wertpapiers verstanden werden. Die baha GmbH und die BAWAG P.S.K. Bank für Arbeit und Wirtschaft und Österreichische Postsparkasse Aktiengesellschaft übernehmen trotz sorgfältigster Recherche keinerlei Haftung für die Richtigkeit der angegebenen Daten.  
 Factsheet erstellt von: www.baha.com am 09.06.2026 18:03

## CM-AM CONVICTIONS FLEXIBLE EURO CM / FRO013489390 / A2QPA0 / Crédit Mutuel AM

### Investmentstrategie

Die Anlagestrategie besteht in der diskretionären Verwaltung des OGAW durch Anlage in diversifizierte französische und ausländische Wertpapiere. Genauer gesagt besteht sie darin Auswahl von Aktien oder Kapitalanteilen auf der Grundlage der Überzeugungen der spezialisierten Teams von Managern/Analysten. Zu diesem Zweck legen die Fondsmanager dem Geschäftsmodell der Unternehmen und ihrer Bewertung besondere Bedeutung zu. Die Anlagestrategie besteht in der diskretionären Verwaltung des OGAW durch Anlage in diversifizierte französische und ausländische Wertpapiere. Genauer gesagt besteht sie darin diese Auswahl von Aktien oder Kapitalanteilen durch den Kauf von Wertpapieren, die den Index EUROSTOXX LARGE darstellen, ergänzen, damit der OGAW stets mindestens zu 75 % in Aktien investiert ist.

### Fondsspezifische Informationen

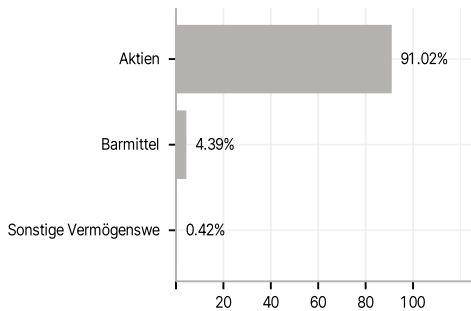
Im Rahmen der Anlagestrategie kann in wesentlichem Umfang in Derivate investiert werden. Die Fondsbestimmungen des CM-AM CONVICTIONS FLEXIBLE EURO CM wurden durch die FMA bewilligt. Der CM-AM CONVICTIONS FLEXIBLE EURO CM kann mehr als 35 % des Fondsvermögens in Wertpapiere/ Geldmarktinstrumente folgender Emittenten investieren: Union, den nationalen, regionalen oder lokalen Gebietskörperschaften der Mitgliedstaaten oder deren Zentralbanken, der Europäischen Zentralbank, der Europäischen Investitionsbank, dem Europäischen Investitionsfonds, dem Europäischen Stabilitätsmechanismus, dem Europäischen Finanzstabilitätsfonds, einer zentralen Behörde (z. B. der Europäischen Zentralbank, den Staaten der Union (Deutschland, Frankreich, Italien, Spanien etc.), CDC, ACOSS, APHP, BPI) oder der Zentralbank eines Drittstaates (USA, Japan, Vereinigtes Königreich, Norwegen, Schweiz, Kanada, Australien), dem Internationalen Währungsfonds, der Internationalen Bank für Wiederaufbau und Entwicklung, der Entwicklungsbank des Europarates, der Europäischen Bank für Wiederaufbau und Entwicklung, der Bank für Internationalen Zahlungsausgleich oder anderen relevanten internationalen Finanzinstituten oder Organisationen, denen ein oder mehrere Mitgliedstaaten angehören.

### Investmentziel

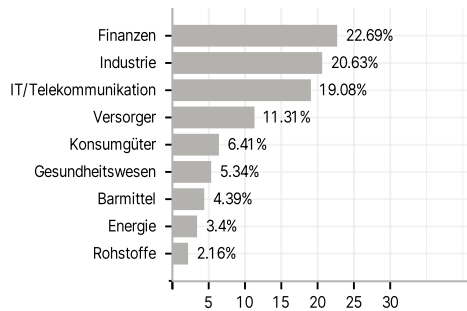
Der OGAW wird aktiv verwaltet und investiert hauptsächlich in auf Euro lautende Aktien oder wandelbare Wertpapiere (Finanzprodukte, die in Aktien umgewandelt werden können) und handelbare Schuldtitel, die in Aktien und Optionsscheine umgewandelt werden können (Finanzkontrakte, aufgrund derer der OGAW Aktien zu einem späteren Zeitpunkt und in der Regel zu einem festen Preis kaufen kann), die von in Europa ansässigen Unternehmen ausgegeben werden.

### Veranlagungsstruktur

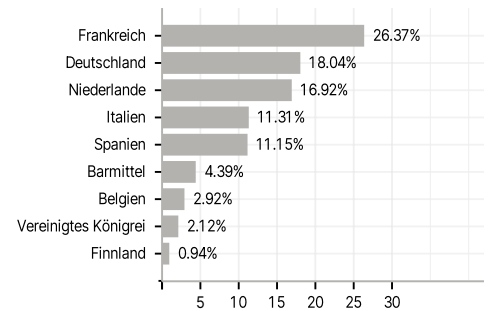
#### Anlagearten



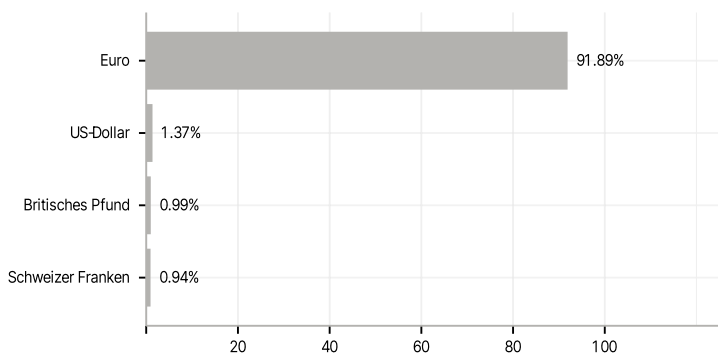
#### Branchen



#### Länder



#### Währungen



#### Größte Positionen

