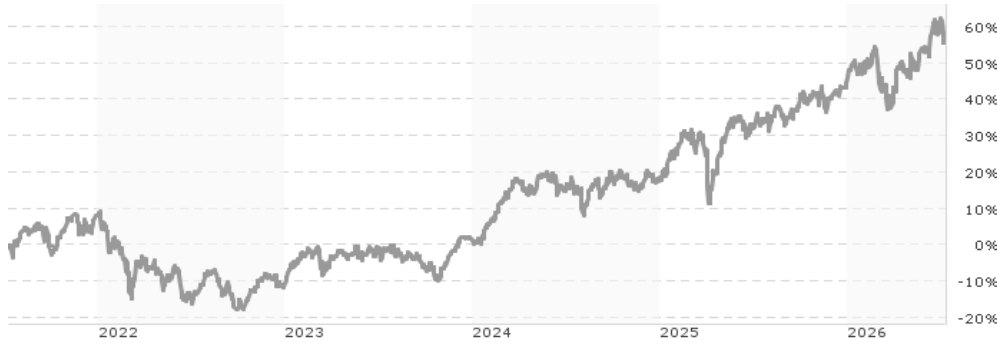


**CM-AM CONVICTIONS EURO S / FR0013384971 / A2PKF3 / Crédit Mutuel AM**

<b>Aktuell 08.07.2026<sup>1</sup></b>	<b>Region</b>	<b>Branche</b>	<b>Ausschüttungsart</b>	<b>Typ</b>
53,28 EUR	Euroland	enmix	thesaurierend	Aktienfonds


**Risikokennzahlen**

SRI	1	2	3	<b>4</b>	5	6	7
-----	---	---	---	----------	---	---	---

**Jahresperformance**

2025	+22,28%
2024	+15,68%
2023	+15,19%
2022	-18,04%

Performanceergebnisse der Vergangenheit lassen keine Rückschlüsse auf die künftige Entwicklung zu.

Stammdaten		Konditionen		Sonstige Kennzahlen	
Fondart	Einzelfond	Ausgabeaufschlag	2,00%	Mindestveranlagung	-
Kategorie	Aktien	Managementgebühr	1,20%	Sparplan	Nein
Fondsunterkategorie	Branchenmix	Depotgebühr	-	UCITS / OGAW	Ja
Ursprungsland	Frankreich	Tilgungsgebühr	0,00%	Gewinnbeteiligung	0,00%
Tranchenvolumen	-	Sonstige lfd. Kosten (08.09.2025)	1,20%	Umschichtgebühr	-
Gesamt-Fondsvolumen	(29.05.2026) EUR 2,30 Mrd.	Transaktionskosten	0,34%	<b>Fondsgesellschaft</b>	
Auflegedatum	28.05.2019	Crédit Mutuel AM			
KESSt-Meldefonds	Ja	4 Rue Gaillon, 75002, Paris			
Beginn des Geschäftsjahres	01.04.	Frankreich			
Nachhaltigkeitsfondsart	-	<a href="https://www.cmcic-am.fr">https://www.cmcic-am.fr</a>			
Fondsmanager	Jean-Louis DELHAY Jean-Luc Menard				
Thema	-				

Performance	1M	6M	YTD	1J	2J	3J	5J	seit Beginn
Performance	+1,24%	+4,90%	+7,75%	+15,83%	+32,93%	+61,16%	+59,04%	+57,49%
Performance p.a.	-	-	-	+15,83%	+15,30%	+17,26%	+9,72%	+9,45%
Performance p.a. nach max. AGA	-	-	-	+13,55%	+14,16%	+16,47%	+9,29%	+9,00%
Sharpe Ratio	0,75	0,43	0,73	0,88	0,82	1,03	0,47	0,45
Volatilität	18,22%	18,12%	17,88%	15,31%	15,83%	14,55%	15,74%	15,71%
Schlechtester Monat	-	-9,01%	-9,01%	-9,01%	-9,01%	-9,01%	-9,01%	-9,01%
Bester Monat	-	+6,45%	+6,45%	+6,45%	+7,27%	+8,53%	+8,60%	+8,60%
Maximaler Verlust	-4,10%	-11,04%	-11,04%	-11,04%	-15,43%	-15,43%	-24,63%	-24,63%

**Vertriebszulassung**

Österreich, Deutschland, Schweiz;

1. Wichtiger Hinweis zum Aktualisierungsstand: Das angegebene Datum bezieht sich ausschließlich auf die Berechnung des NAV.

RISIKOHINWEISE: Die Informationen auf dieser Seite dienen ausschließlich zu Informationszwecken und sollten weder als Verkaufsangebot noch als Aufforderung zum Kauf des Wertpapiers oder einer Empfehlung zugunsten des Wertpapiers verstanden werden. Die baha GmbH und die BAWAG P.S.K. Bank für Arbeit und Wirtschaft und Österreichische Postsparkasse Aktiengesellschaft übernehmen trotz sorgfältigster Recherche keinerlei Haftung für die Richtigkeit der angegebenen Daten.  
Factsheet erstellt von: [www.baha.com](http://www.baha.com) am 11.07.2026 06:50

## CM-AM CONVICTIONS EURO S / FR0013384971 / A2PKF3 / Crédit Mutuel AM

### Investmentstrategie

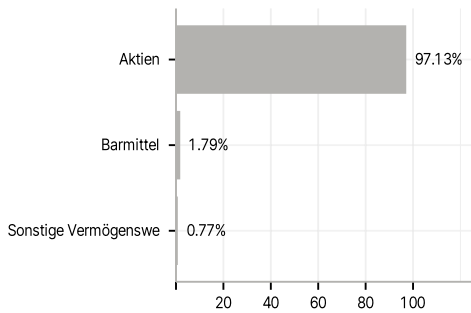
Der OGAW investiert mindestens 75 % seines Vermögens in Aktien von Unternehmen, die ihren Sitz in einem Land der Europäischen Union haben. Für Aktiensparpläne (PEA) zulässige Wertpapiere machen durchgehend mindestens 75 % des Nettovermögens des OGAW aus. Zur Verfolgung des Anlageziels verwendet der OGAW einen Stil der selektiven Auswahl von Direktanlagen und/oder OGA anhand eines fundamentalen Ansatzes in Bezug auf Unternehmen, die ein langfristiges Wertschöpfungspotenzial aufweisen.

### Investmentziel

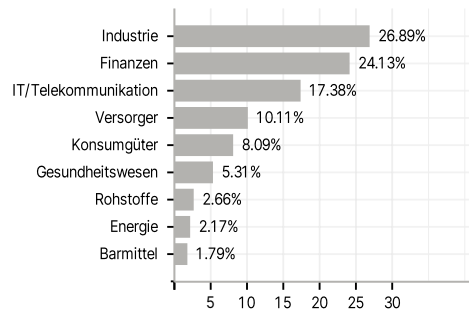
Dieser OGAW wird aktiv und diskretionär unter Einhaltung eines nicht-finanziellen qualitativen Filters gemäß der von Crédit Mutuel Asset Management verfolgten Politik und unter Einhaltung der Anforderungen des französischen SRI-Siegels verwaltet. Sein Anlageziel besteht darin, über den empfohlenen Anlagehorizont eine über seinem Referenzwert, dem EURO STOXX Net Return, liegende jährliche Wertentwicklung nach Abzug der Gebühren zu erwirtschaften.

### Veranlagungsstruktur

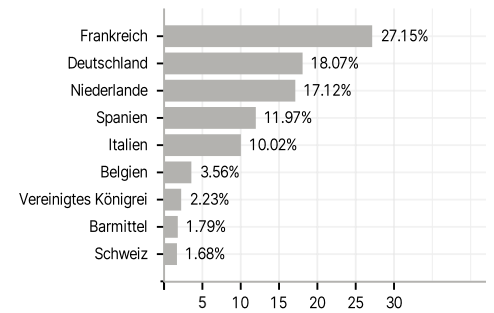
#### Anlagearten



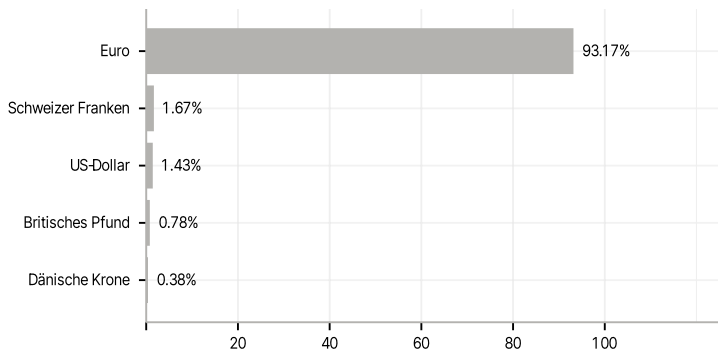
#### Branchen



#### Länder



#### Währungen



#### Größte Positionen

