Fidelity Funds - European Dividend Plus Fund Y-ACC-Euro / LU2272373684 / A2QMHE / FIL IM (LU)

Aktuell 28.11.2025 [1]	Region	Branche	Ausschüttungsart	Typ
15,90 EUR	Europa	enmix	thesaurierend	Aktienfonds

Performanceergebnisse der Vergangenheit lassen keine Rückschlüsse auf die künftige Entwicklung zu.

Risikokennzahlen							
SRI	1	2	**3**	4	5	6	7

Jahresperformance	
2024	+15,65%
2023	+14,69%
2022	-6,37%
2021	+17,68%

Stammdaten	
Fondart	Einzelfond
Kategorie	Aktien
Fondsunterkategorie	Branchenmix
Ursprungsland	Luxemburg
Tranchenvolumen	(28.11.2025) EUR 12322,160
Gesamt-Fondsvolumen	(31.10.2025) EUR 14,33 Mio.
Auflagedatum	20.01.2021
KESt-Meldefonds	Ja
Beginn des Geschäftsjahres	01.05.
Nachhaltigkeitsfondsart	-
Fondsmanager	Fred Sykes David Jehan
	Fred Sykes, David Jehan, Graham Tick
Thema	-

Konditionen	
Ausgabeaufschlag	0,00%
Managementgebühr	0,80%
Depotgebühr	-
Tilgungsgebühr	0,00%
Sonstige lfd. Kosten	(28.03.2025) 1,09%
Transaktionskosten	0,18%

Sonstige Kennzahlen	
Mindestveranlagung	EUR 2.500,00
Sparplan	Nein
UCITS / OGAW	Ja
Gewinnbeteiligung	0,00%
Umschichtgebühr	1,00%

Fondsgesellschaft

FIL IM (LU)
2A, Rue Albert Borschette, L-1246, Luxembourg
Luxemburg
www.fidelity.lu

Performance	1M	6M	YTD	1J	2J	3J	5J	seit Beginn
Performance	-1,12%	-0,81%	+8,68%	+8,90%	+29,69%	+41,33%	-	+58,84%
Performance p.a.	-	-	-	+8,90%	+13,86%	+12,21%	-	+9,90%
Performance p.a. nach max. AGA	-	-	-	+8,90%	+13,88%	+12,22%	-	+9,87%
Sharpe Ratio	-1,47	-0,42	0,62	0,58	1,18	1,04	-	0,70
Volatilität	9,87%	8,78%	12,15%	11,74%	10,03%	9,80%	-	11,16%
Schlechtester Monat	-	-1,74%	-2,04%	-2,04%	-2,18%	-3,09%	-6,16%	-6,16%
Bester Monat	-	+3,61%	+4,58%	+4,58%	+6,64%	+6,64%	+6,82%	+6,82%
Maximaler Verlust	-3,79%	-4,33%	-11,25%	-11,25%	-11,25%	-11,25%	-	-15,46%

Vertriebszulassung

Österreich,Deutschland,Schweiz,Luxemburg;

1. Wichtiger Hinweis zum Aktualisierungsstand: Das angegebene Datum bezieht sich ausschließlich auf die Berechnung des NAV.

RISIKOHINWEISE: Die Informationen auf dieser Seite dienen ausschließlich zu Informationszwecken und sollten weder als Verkaufsangebot noch als Aufforderung zum Kauf des Wertpapieres oder einer Empfehlung zugunsten des Wertpapieres verstanden werden. Die baha GmbH und die BAWAG P.S.K. Bank für Arbeit und Wirtschaft und Österreichische Postsparkasse Aktiengesellschaft übernehmen trotz sorgfältigster Recherche keinerlei Haftung für die Richtigkeit der angegebenen Daten.
Factsheet erstellt von: www.baha.com am 03.12.2025 05:01

Fidelity Funds - European Dividend Plus Fund Y-ACC-Euro / LU2272373684 / A2QMHE / FIL IM (LU)

Investmentstrategie

Der Teilfonds investiert mindestens 70 % seines Vermögens in Aktien von Unternehmen, die ihren Hauptsitz in Europa haben, dort notiert sind oder dort einen Großteil ihrer Geschäfte tätigen. Einige davon können auch Schwellenländer sein. Der Teilfonds darf ergänzend auch in Geldmarktinstrumente investieren. Der Investmentmanager ist bestrebt, Erträge zu erzielen, die über denen der Benchmark liegen.

Fondsspezifische Informationen

Im Rahmen der Anlagestrategie kann in wesentlichem Umfang in Derivate investiert werden. Die Fondsbestimmungen des Fidelity Funds - European Dividend Plus Fund Y-ACC-Euro wurden durch die FMA bewilligt. Der Fidelity Funds - European Dividend Plus Fund Y-ACC-Euro kann mehr als 35 % des Fondsvermögens in Wertpapiere/Geldmarktinstrumente folgender Emittenten investieren: by an EU member state, its local authorities or agencies, a member state of the OECD or of the G20, Singapore or by a public international bodies of which one or more EU member state belongs.

Investmentziel

Der Teilfonds ist bestrebt, Erträge mit Aussicht auf Kapitalzuwachs zu erzielen.

Veranlagungsstruktur

Anlagearten

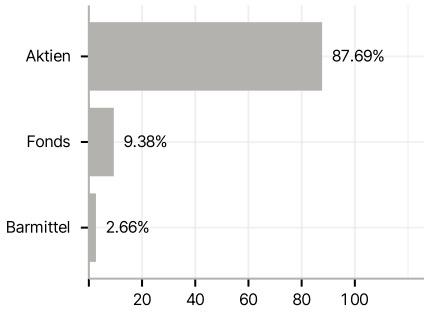

Branchen

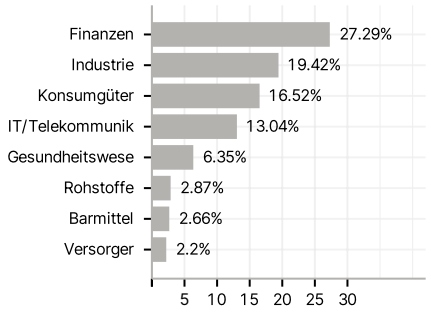

Länder

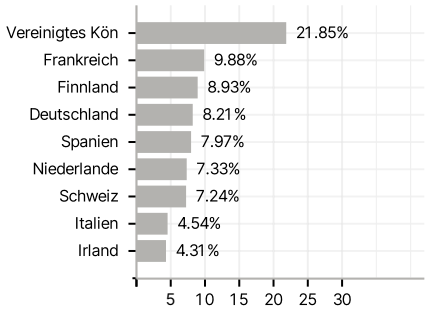

Währungen

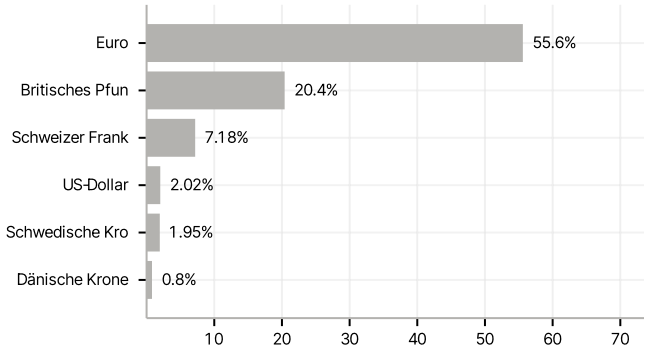

Größte Positionen

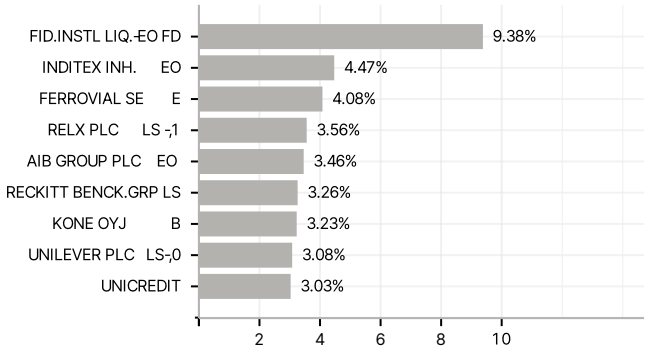

RISIKOHINWEISE: Die Informationen auf dieser Seite dienen ausschließlich zu Informationszwecken und sollten weder als Verkaufsangebot noch als Aufforderung zum Kauf des Wertpapieres oder einer Empfehlung zugunsten des Wertpapieres verstanden werden. Die baha GmbH und die BAWAG P.S.K. Bank für Arbeit und Wirtschaft und Österreichische Postsparkasse Aktiengesellschaft übernehmen trotz sorgfältigster Recherche keinerlei Haftung für die Richtigkeit der angegebenen Daten.
Factsheet erstellt von: www.baha.com am 03.12.2025 05:01