Franklin Alternative Strategies Fund - A PF (acc) EUR-H1 / LU1908333054 / A2N86U / Franklin Templeton

Aktuell 04.12.2025 [1]	Region	Branche	Ausschüttungsart	Typ
11,26 EUR	weltweit	AI Hedgefonds Multi Strategies	thesaurierend	Alternative Investm.

Performanceergebnisse der Vergangenheit lassen keine Rückschlüsse auf die künftige Entwicklung zu.

Risikokennzahlen							
SRI	1	2	3	**4**	5	6	7

Jahresperformance	
2024	+8,83%
2023	+0,93%
2022	-9,56%
2021	+1,43%
2020	+4,16%

Stammdaten	
Fondart	Einzelfond
Kategorie	Alternative Investments
Fondsunterkategorie	AI Hedgefonds Multi Strategies
Ursprungsland	Luxemburg
Tranchenvolumen	(28.11.2025) USD 3,96 Mio.
Gesamt-Fondsvolumen	(28.11.2025) USD 507,91 Mio.
Auflagedatum	30.11.2018
KESt-Meldefonds	Ja
Beginn des Geschäftsjahres	01.07.
Nachhaltigkeitsfondsart	-
Fondsmanager	Lilly Knight Art Vinokur
	Lilly Knight, Art Vinokur, Rob Christian
Thema	-

Konditionen	
Ausgabeaufschlag	5,75%
Managementgebühr	1,80%
Depotgebühr	0,14%
Tilgungsgebühr	0,00%
Sonstige lfd. Kosten	(30.06.2025) 1,90%
Transaktionskosten	0,73%

Sonstige Kennzahlen	
Mindestveranlagung	EUR 1.000,00
Sparplan	Nein
UCITS / OGAW	Ja
Gewinnbeteiligung	15,00%
Umschichtgebühr	1,00%

Fondsgesellschaft

Franklin Templeton
8A, rue Albert Borschette, L-1246, Luxembourg
Luxemburg
www.franklintempleton.lu

Performance	1M	6M	YTD	1J	2J	3J	5J	seit Beginn
Performance	+0,99%	+5,43%	+6,23%	+6,23%	+16,56%	+16,56%	+7,96%	+12,60%
Performance p.a.	-	-	-	+6,23%	+7,95%	+5,24%	+1,54%	+1,71%
Performance p.a. nach max. AGA	-	-	-	+0,45%	+4,99%	+3,30%	+0,41%	+0,90%
Sharpe Ratio	2,59	2,58	1,12	1,01	1,59	0,95	-0,13	-0,08
Volatilität	4,11%	3,53%	4,22%	4,15%	3,73%	3,40%	3,82%	4,29%
Schlechtester Monat	-	+0,09%	-1,31%	-1,31%	-1,31%	-1,31%	-2,72%	-6,53%
Bester Monat	-	+1,65%	+1,65%	+1,65%	+2,26%	+2,26%	+2,26%	+3,39%
Maximaler Verlust	-0,80%	-1,16%	-4,74%	-4,74%	-4,74%	-4,74%	-12,18%	-12,18%

Vertriebszulassung

Österreich,Deutschland,Schweiz,Luxemburg;

1. Wichtiger Hinweis zum Aktualisierungsstand: Das angegebene Datum bezieht sich ausschließlich auf die Berechnung des NAV.

RISIKOHINWEISE: Die Informationen auf dieser Seite dienen ausschließlich zu Informationszwecken und sollten weder als Verkaufsangebot noch als Aufforderung zum Kauf des Wertpapieres oder einer Empfehlung zugunsten des Wertpapieres verstanden werden. Die baha GmbH und die BAWAG P.S.K. Bank für Arbeit und Wirtschaft und Österreichische Postsparkasse Aktiengesellschaft übernehmen trotz sorgfältigster Recherche keinerlei Haftung für die Richtigkeit der angegebenen Daten.
Factsheet erstellt von: www.baha.com am 06.12.2025 21:53

Franklin Alternative Strategies Fund - A PF (acc) EUR-H1 / LU1908333054 / A2N86U / Franklin Templeton

Investmentstrategie

Der Fonds engagiert sich in verschiedenen alternativen Strategien, indem er direkt oder indirekt über Derivate und andere Fonds in unterschiedliche Anlageklassen wie Aktien, Anleihen, Rohstoffe und Währungen investiert. Der Fonds investiert überwiegend in Industrieländern. Diese Anlagen können wandelbare Wertpapiere sowie forderungs- und hypothekenbesicherte Wertpapiere umfassen. In geringerem Umfang kann der Fonds in Schwellenländer, Katastrophenanleihen (Hochzinsanleihen als Absicherung gegen Naturkatastrophenrisiken), ausfallgefährdete Wertpapiere, Wertpapiere, die in Verzug sind oder von Unternehmen begeben werden, die ein Umstrukturierungs- oder Konkursverfahren durchlaufen, nicht börsennotierte Unternehmen, Private Investments in Public Equity (PIPEs) sowie Akquisitionszweckunternehmen (SPACs) investieren. Derivate und Techniken Der Fonds kann in hohem Maße Derivate zur Verringerung von Risiken (Hedging bzw. Absicherung) und Kosten sowie zur Erzielung von zusätzlichem Ertrag oder Wachstum einsetzen. Strategie Der Anlageverwalter nutzt makroökonomische Analysen und Marktanalysen für Anlagen in einem Mix alternativer Risikoprämienstrategien (wie Long/Short, Relative Value, Event Driven und Macro), mit dem Ziel, das Risiko-Rendite-Potenzial unter verschiedenen Marktbedingungen zu optimieren. Der Anlageverwalter kann Long- und Short-Positionen in einzelnen Wertpapieren und Währungen aufbauen, Wertpapiere kaufen, die nach seiner Einschätzung an Wert gewinnen, und Short-Positionen in Wertpapieren eingehen, bei denen er von einem Kursrückgang ausgeht.

Fondsspezifische Informationen

Im Rahmen der Anlagestrategie kann in wesentlichem Umfang in Derivate investiert werden. Die Fondsbestimmungen des Franklin Alternative Strategies Fund - A PF (acc) EUR-H1 wurden durch die FMA bewilligt. Der Franklin Alternative Strategies Fund - A PF (acc) EUR-H1 kann mehr als 35 % des Fondsvermögens in Wertpapiere/Geldmarktinstrumente folgender Emittenten investieren: EU Member State, its local authorities, or public international bodies of which one or more EU Member States are members, by any other State of the OECD, by Singapore or any member state of the G2.

Investmentziel

Angestrebt wird Anlagewachstum, vor allem durch Kapitalzuwachs. Gleichzeitig soll die Volatilität niedriger als an den Aktienmärkten sein.

Veranlagungsstruktur

Anlagearten

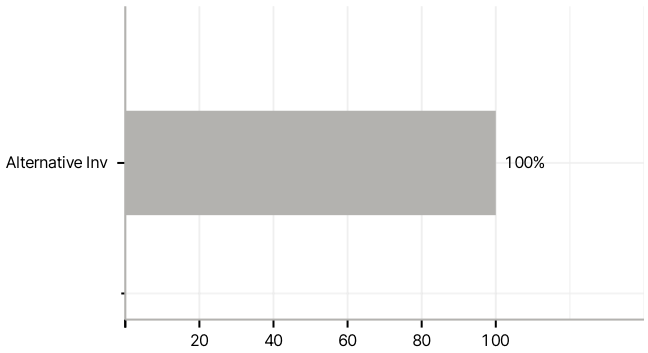

Länder

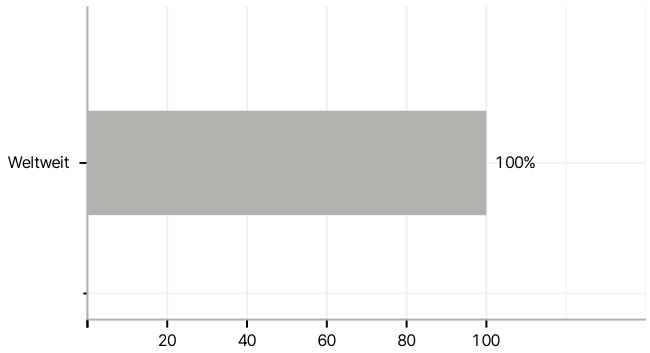

Größte Positionen

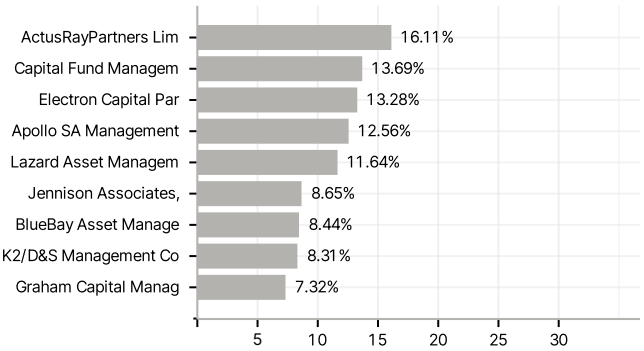

RISIKOHINWEISE: Die Informationen auf dieser Seite dienen ausschließlich zu Informationszwecken und sollten weder als Verkaufsangebot noch als Aufforderung zum Kauf des Wertpapieres oder einer Empfehlung zugunsten des Wertpapieres verstanden werden. Die baha GmbH und die BAWAG P.S.K. Bank für Arbeit und Wirtschaft und Österreichische Postsparkasse Aktiengesellschaft übernehmen trotz sorgfältigster Recherche keinerlei Haftung für die Richtigkeit der angegebenen Daten.
Factsheet erstellt von: www.baha.com am 06.12.2025 21:53