M&G(Lux)North American Di.Fd.CI Acc USD (LU1797809255)

KAG: M&G Luxembourg | ISIN: LU1797809255 | Rücknahmepreis: 18,45 USD | Stand: 26.04.2024

Auflagedatum	20.11.18
Ausgabeaufschlag	1,25%
Konditionsdetails auf www.easybank.at	
Fondvolumen	276.89 Mio.
Ertragstyp	thesaurierend
Letzte Ausschüttung	keine
Anlageregion	Nordamerika
Fondstyp	Branchenmix
Fondsmanager	John Weavers, Stuart...

Kapitalanlagegesellschaft

M&G Luxembourg
16
Boulevard Royal 2449
Luxemburg
https://www.mandg.lu

Wertentwicklung*	1J	3J p.a.	5J p.a.
Performance vor AGA	+23,53%	+7,02%	+11,24%
Performance nach max. AGA	+22,00%	+6,57%	+10,96%

Kennzahlen*	1J	3J	5J
Sharpe Ratio	1,62	0,18	0,31
Volatilität	+12,17%	+17,79%	+24,02%

* Performanceergebnisse der Vergangenheit lassen keine Rückschlüsse auf die künftige Entwicklung zu.

Fondsstrategie

Ziel des Fonds ist: - eine Kombination aus Kapitalwachstum und Erträgen und damit über einen Zeitraum von fünf Jahren eine höhere Rendite zu erzielen als der US-Aktienmarkt, wobei ESG-Kriterien angewendet werden; und - eine Ertragsausschüttung, die in USD gemessen jährlich steigt.
Mindestens 80 % des Fonds werden in Aktien von Unternehmen aus beliebigen Sektoren und von beliebiger Größe investiert, die ihren Sitz oder ihre überwiegende Geschäftstätigkeit in den USA und Kanada haben. Der Fonds ist konzentriert und hält in der Regel Aktien von weniger als 50 Unternehmen. Der Fonds kann Derivate einsetzen, um die Risiken und Kosten der Verwaltung des Fonds zu reduzieren.

Kommentar:

Fondsspezifische Information

Im Rahmen der Anlagestrategie kann in wesentlichem Umfang in Derivate investiert werden. Aufgrund der Zusammensetzung des Fonds oder der verwendeten Managementtechniken weist der Fonds eine erhöhte Volatilität auf, d.h. die Anteilswerte sind auch innerhalb kurzer Zeiträume großen Schwankungen nach oben und nach unten ausgesetzt, wobei auch Kapitalverluste nicht ausgeschlossen werden können. Die Fondsbestimmungen des M&G(Lux)North American Di.Fd.CI Acc USD wurden durch die FMA bewilligt. Der M&G(Lux)North American Di.Fd.CI Acc USD kann mehr als 35 % des Fondsvermögens in Wertpapiere/Geldmarktinstrumente folgender Emittenten investieren: die von einem EU-Mitgliedstaat, dessen Gebietskörperschaften, einem anderen Mitgliedstaat der OECD, beispielsweise den USA, von bestimmten Nicht-Mitgliedstaaten der OECD (derzeit Brasilien, Indonesien, Indien, Russland und Südafrika) oder von einer öffentlichen internationalen Körperschaft, der ein oder mehrere EU-Mitgliedstaaten angehören (zusammen "öffentliche Emittenten") begeben oder garantiert werden.

RISIKOHINWEISE: Die Informationen auf dieser Seite dienen ausschließlich zu Informationszwecken und sollten weder als Verkaufsangebot noch als Aufforderung zum Kauf des Wertpapieres oder einer Empfehlung zugunsten des Wertpapieres verstanden werden. Die baha GmbH und die BAWAG P.S.K. Bank für Arbeit und Wirtschaft und Österreichische Postsparkasse Aktiengesellschaft übernehmen trotz sorgfältigster Recherche keinerlei Haftung für die Richtigkeit der angegebenen Daten.
Factsheet erstellt von: www.baha.com

Anlagearten

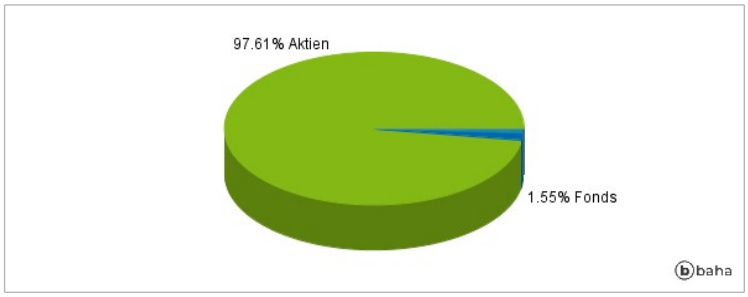

Größte Positionen

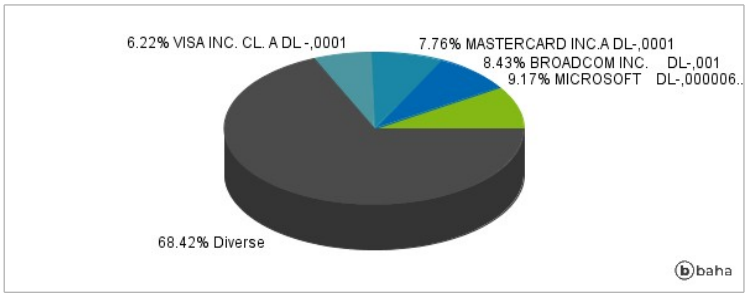

Länderverteilung

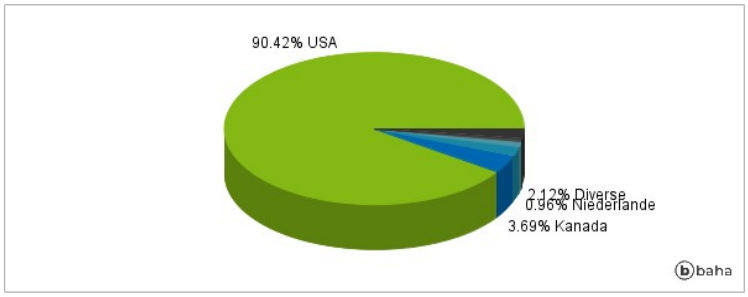

Branchenverteilung

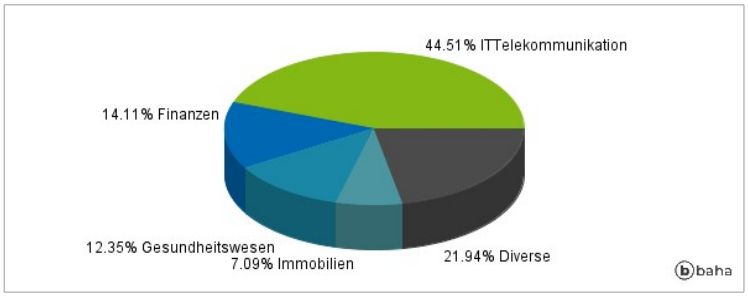

Historische Daten: 04/2024 Erstellt: 29.04.2024 04:20

RISIKOHINWEISE: Die Informationen auf dieser Seite dienen ausschließlich zu Informationszwecken und sollten weder als Verkaufsangebot noch als Aufforderung zum Kauf des Wertpapieres oder einer Empfehlung zugunsten des Wertpapieres verstanden werden. Die baha GmbH und die BAWAG P.S.K. Bank für Arbeit und Wirtschaft und Österreichische Postsparkasse Aktiengesellschaft übernehmen trotz sorgfältigster Recherche keinerlei Haftung für die Richtigkeit der angegebenen Daten.
Factsheet erstellt von: www.baha.com