

Goldman Sachs Global Future Generations Equity Portfolio Class I Shares (Acc.) (GBP) / LU1341142401 / A2ACZP / Goldman ...

| | | | | |
|---------------------------------------|---------------|----------------|-------------------------|-------------|
| Aktuell 02.04.2026¹ | Region | Branche | Ausschüttungsart | Typ |
| 30,64 GBP | weltweit | enmix | thesaurierend | Aktienfonds |



Risikokennzahlen

| | | | | | | | |
|-----|---|---|---|----------|---|---|---|
| SRI | 1 | 2 | 3 | 4 | 5 | 6 | 7 |
|-----|---|---|---|----------|---|---|---|

Jahresperformance

| | |
|------|---------|
| 2025 | +6,53% |
| 2024 | +29,50% |
| 2023 | +15,90% |
| 2022 | -31,41% |
| 2021 | +9,42% |

Performanceergebnisse der Vergangenheit lassen keine Rückschlüsse auf die künftige Entwicklung zu.

| Stammdaten | | Konditionen | | Sonstige Kennzahlen | |
|----------------------------|------------------------------|-----------------------------------|-------|--------------------------|------------------|
| Fondart | Einzelfond | Ausgabeaufschlag | 0,00% | Mindestveranlagung | EUR 1.000.000,00 |
| Kategorie | Aktien | Managementgebühr | 0,75% | Sparplan | Nein |
| Fondsunterkategorie | Branchenmix | Depotgebühr | - | UCITS / OGAW | Ja |
| Ursprungsland | Luxemburg | Tilgungsgebühr | 0,00% | Gewinnbeteiligung | 0,00% |
| Tranchenvolumen | (02.04.2026) USD 1,25 Mio. | Sonstige lfd. Kosten (13.02.2026) | 0,84% | Umschichtgebühr | - |
| Gesamt-Fondsvolumen | (02.04.2026) USD 941,54 Mio. | Transaktionskosten | 0,11% | Fondsgesellschaft | |
| Auflegedatum | 13.01.2016 | Goldman Sachs AM BV | | | |
| KESSt-Meldefonds | Ja | Schenkade 65, 2509, LL Den Haag | | | |
| Beginn des Geschäftsjahres | 01.12. | Niederlande | | | |
| Nachhaltigkeitsfondsart | - | www.gsam.com | | | |
| Fondsmanager | - | | | | |
| Thema | Sonstige | | | | |

| Performance | 1M | 6M | YTD | 1J | 2J | 3J | 5J | seit Beginn |
|--------------------------------|--------|---------|---------|---------|---------|---------|---------|-------------|
| Performance | -4,84% | -10,85% | -10,62% | +5,36% | +9,16% | +28,52% | +3,37% | +24,40% |
| Performance p.a. | - | - | - | +5,36% | +4,48% | +8,72% | +0,67% | +4,03% |
| Performance p.a. nach max. AGA | - | - | - | +5,36% | +4,48% | +8,72% | +0,67% | +4,02% |
| Sharpe Ratio | -2,21 | -1,34 | -2,21 | 0,18 | 0,14 | 0,42 | -0,07 | 0,10 |
| Volatilität | 20,95% | 16,92% | 17,17% | 18,36% | 17,05% | 15,95% | 18,77% | 19,05% |
| Schlechtester Monat | - | -7,13% | -7,13% | -7,13% | -9,71% | -9,71% | -12,32% | -12,32% |
| Bester Monat | - | +4,55% | +1,86% | +7,36% | +7,36% | +8,60% | +10,63% | +10,63% |
| Maximaler Verlust | -7,72% | -16,91% | -13,53% | -16,91% | -22,01% | -22,01% | -36,18% | -36,18% |

Vertriebszulassung

Österreich, Deutschland, Schweiz;

1. Wichtiger Hinweis zum Aktualisierungsstand: Das angegebene Datum bezieht sich ausschließlich auf die Berechnung des NAV.

RISIKOHINWEISE: Die Informationen auf dieser Seite dienen ausschließlich zu Informationszwecken und sollten weder als Verkaufsangebot noch als Aufforderung zum Kauf des Wertpapiers oder einer Empfehlung zugunsten des Wertpapiers verstanden werden. Die baha GmbH und die BAWAG P.S.K. Bank für Arbeit und Wirtschaft und Österreichische Postsparkasse Aktiengesellschaft übernehmen trotz sorgfältigster Recherche keinerlei Haftung für die Richtigkeit der angegebenen Daten.
 Factsheet erstellt von: www.baha.com am 07.04.2026 18:49

Investmentstrategie

Die Bestände des Portfolios werden konzentriert sein und können ein erhebliches Engagement in bestimmten Sektoren umfassen, darunter im Technologiesektor und im Konsumgütersektor. Die Konzentration und das Engagement in spezifischen Sektoren können sich im Laufe der Zeit ändern. Das Portfolio investiert maximal 33 % seines Vermögens in andere Arten von Unternehmen, Geldmarktinstrumente und nicht aktienbezogene Instrumente. Das Portfolio wird höchstens ein Zehntel seines Vermögens in andere Organismen für gemeinsame Anlagen investieren. Das Portfolio kann zum Zwecke eines effizienten Portfoliomanagements, zur Unterstützung des Risikomanagements und zu Anlagezwecken derivative Instrumente einsetzen, um eine Erhöhung der Rendite anzustreben. Ein derivatives Finanzinstrument ist ein Vertrag zwischen zwei oder mehreren Parteien, dessen Wert vom Anstieg und Fall der sonstigen zugrunde liegenden Vermögenswerts abhängt. Das Portfolio kann bis zu 20 % seines Nettovermögens oder bis zu einem anderen Schwellenwert, der jeweils von der zuständigen Regulierungsbehörde festgelegt wird, direkt in VRC-Aktienwerte investieren (z. B. durch das Stock Connect-Programm ("Stock Connect") oder das Programm für Renminbi-qualifizierte ausländische institutionelle Anleger ("RQFII-Program")) oder indirekt (z. B. durch Zugangsprodukte oder zulässige Fonds, die in chinesische A-Aktien investieren).

Fondsspezifische Informationen

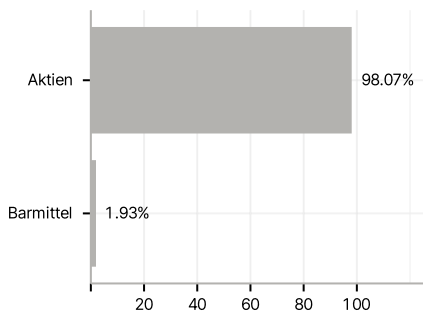
Im Rahmen der Anlagestrategie kann in wesentlichem Umfang in Derivate investiert werden. Die Fondsbestimmungen des Goldman Sachs Global Future Generations Equity Portfolio Class I Shares (Acc.) (GBP) wurden durch die FMA bewilligt. Der Goldman Sachs Global Future Generations Equity Portfolio Class I Shares (Acc.) (GBP) kann mehr als 35 % des Fondsvermögens in Wertpapiere/Geldmarktinstrumente folgender Emittenten investieren: by a Member State, its local authorities, a member state of the OECD or the Group of twenty (G20), by the Republic of Singapore, by the Hong Kong Special Administrative Region of the People's Republic of China or public international bodies of which one or more Member States are members.

Investmentziel

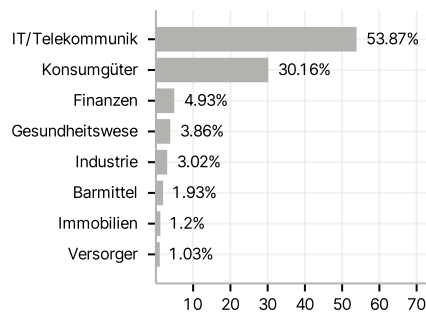
Das Portfolio strebt Kapitalwachstum über einen längerfristigen Zeitraum an. Das Portfolio wird hauptsächlich Aktien oder ähnliche Instrumente halten, die sich auf Unternehmen aus aller Welt beziehen, die nach Ansicht des Anlageberaters von Verbrauchsmustern jüngerer Generationen profitieren werden.

Veranlagungsstruktur

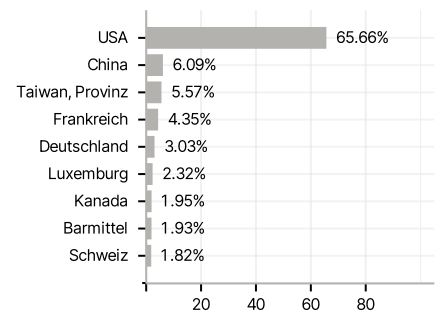
Anlagearten



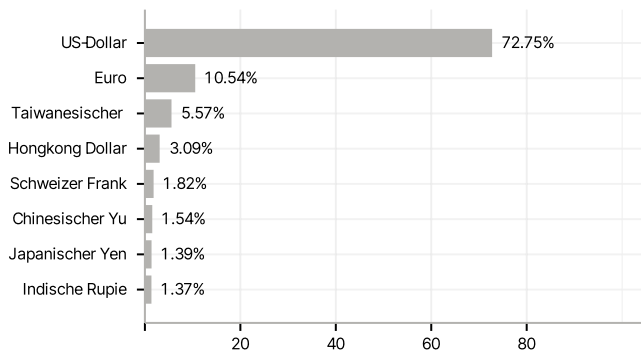
Branchen



Länder



Währungen



Größte Positionen

