Capital Group American Balanced Fund (LUX) ZL GBP / LU2343842527 / A3CZ6C / Capital Int. M. Co.

Aktuell 31.07.2025 [1]	LandRegion	Branche	Ausschüttungsart	Typ
9,74 GBP	USA	Mischfonds/flexibel	thesaurierend	Gemischter Fonds

Risikokennzahlen							
SRI	1	2	**3**	4	5	6	7

Jahresperformance	
2024	+16,26%
2023	+7,55%
2022	-2,33%

Performanceergebnisse der Vergangenheit lassen keine Rückschlüsse auf die künftige Entwicklung zu.

Stammdaten	
Fondart	Einzelfond
Kategorie	Mischfonds
Fondsunterkategorie	Mischfonds/flexibel
Ursprungsland	Luxemburg
Tranchenvolumen	(31.07.2025) EUR 5,26 Mio.
Gesamt-Fondsvolumen	(31.07.2025) EUR 797,72 Mio.
Auflagedatum	27.07.2021
KESt-Meldefonds	Nein
Beginn des Geschäftsjahres	01.01.
Nachhaltigkeitsfondsart	-
Fondsmanager	Applbaum Atluri Benjamin
System.Linq.Enumerable+EnumerablePartition`1[System.Char]..	
Thema	-

Konditionen	
Ausgabeaufschlag	5,25%
Managementgebühr	0,46%
Depotgebühr	-
Tilgungsgebühr	0,00%
Sonstige lfd. Kosten	(18.07.2025) 0,62%
Transaktionskosten	0,02%

Sonstige Kennzahlen	
Mindestveranlagung	EUR 500.000.000,00
Sparplan	Nein
UCITS / OGAW	Ja
Gewinnbeteiligung	0,00%
Umschichtgebühr	-

Fondsgesellschaft

Capital Int. M. Co.
37A, Avenue J-F Kennedy, 1855, Luxemburg
Luxemburg
https://www.capitalgroup.com

Performance	1M	6M	YTD	1J	2J	3J	5J	seit Beginn
Performance	+4,84%	-0,71%	+3,18%	+9,68%	+26,00%	+26,82%	-	+34,53%
Performance p.a.	-	-	-	+9,68%	+12,23%	+8,24%	-	+7,74%
Performance p.a. nach max. AGA	+4,84%	-0,71%	+3,18%	+9,68%	+12,23%	+8,24%	-	+7,74%
Sharpe Ratio	11,51	-0,24	0,26	0,63	1,02	0,61	-	0,56
Volatilität	6,30%	14,31%	13,78%	12,10%	10,03%	10,20%	-	10,29%
Schlechtester Monat	-	-5,39%	-5,39%	-5,39%	-5,39%	-5,39%	-	-5,39%
Bester Monat	-	+4,84%	+4,84%	+4,84%	+4,84%	+4,84%	-	+4,84%
Maximaler Verlust	-0,73%	-13,93%	-13,93%	-13,93%	-13,93%	-13,93%	-	-13,93%

Vertriebszulassung

Österreich,Deutschland,Schweiz,Luxemburg,Tschechien;

1. Wichtiger Hinweis zum Aktualisierungsstand: Das angegebene Datum bezieht sich ausschließlich auf die Berechnung des NAV.

RISIKOHINWEISE: Die Informationen auf dieser Seite dienen ausschließlich zu Informationszwecken und sollten weder als Verkaufsangebot noch als Aufforderung zum Kauf des Wertpapieres oder einer Empfehlung zugunsten des Wertpapieres verstanden werden. Die baha GmbH und die BAWAG P.S.K. Bank für Arbeit und Wirtschaft und Österreichische Postsparkasse Aktiengesellschaft übernehmen trotz sorgfältigster Recherche keinerlei Haftung für die Richtigkeit der angegebenen Daten.
Factsheet erstellt von: www.baha.com am 02.08.2025 18:05

Capital Group American Balanced Fund (LUX) ZL GBP / LU2343842527 / A3CZ6C / Capital Int. M. Co.

Investmentstrategie

Im Allgemeinen versucht der Fonds mindestens 25 % seines gesamten Nettovermögens in Schuldtitel (einschließlich Geldmarktinstrumente) anzulegen, die von durch den Anlageberater des Fonds bestimmter Nationally Recognized Statistical Ratings Organizations mit einer Bonität von Baa3 oder besser oder BBB- oder besser bewertet wurden oder kein Rating erhielten, aber durch den Anlageberater ähnlich eingeschätzt wurden.

Fondsspezifische Informationen

Im Rahmen der Anlagestrategie kann in wesentlichem Umfang in Derivate investiert werden. Die Fondsbestimmungen des Capital Group American Balanced Fund (LUX) ZL GBP wurden durch die FMA bewilligt. Der Capital Group American Balanced Fund (LUX) ZL GBP kann mehr als 35 % des Fondsvermögens in Wertpapiere/Geldmarktinstrumente folgender Emittenten investieren: die von einem Mitgliedstaat, dessen Gebietskörperschaften oder einem anderen Staat oder internationalen Organismen öffentlich-rechtlicher Art, denen ein oder mehrere Mitgliedstaaten angehören, begeben oder garantiert werden.

Investmentziel

Der Fonds strebt an, drei Ziele in ausgewogener Weise zu erreichen, nämlich Kapitalerhalt, laufendes Einkommen, langfristiges Kapital- und Einkommenswachstum. Der Fonds verwendet einen ausgeglichenen Ansatz, um in ein breites Spektrum an Wertpapieren anzulegen, die primär ihren Sitz in den Vereinigten Staaten haben, einschließlich Stammaktien und Anleihen mit Investment-Grade-Rating.

Veranlagungsstruktur

Anlagearten

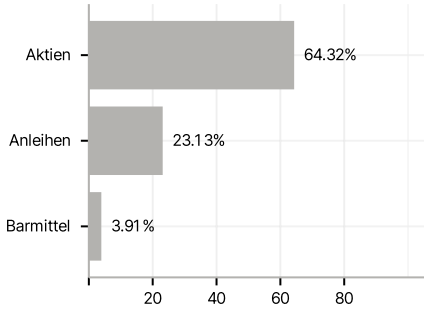

Branchen

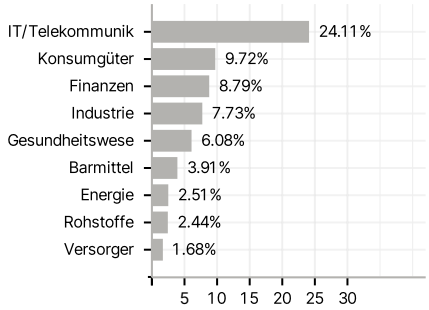

Emittenten

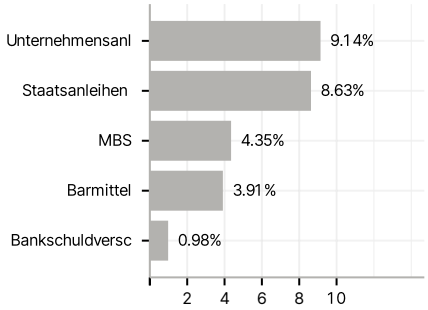

Länder

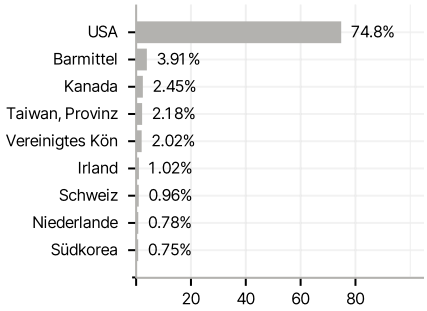

Laufzeiten

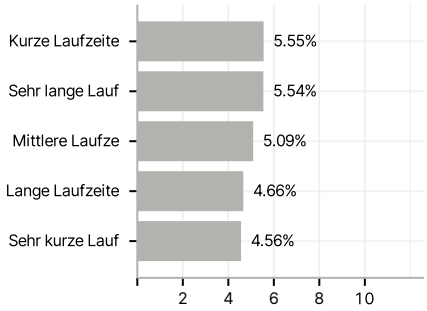

Währungen

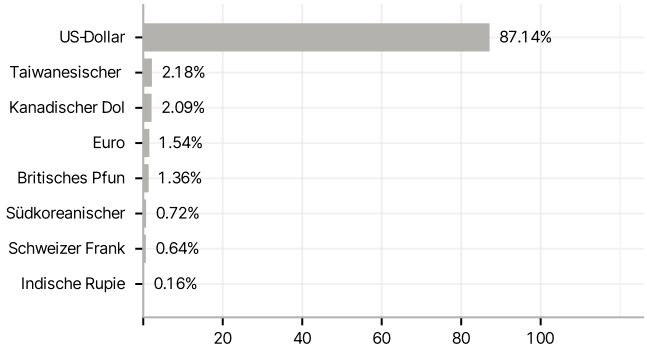

Größte Positionen

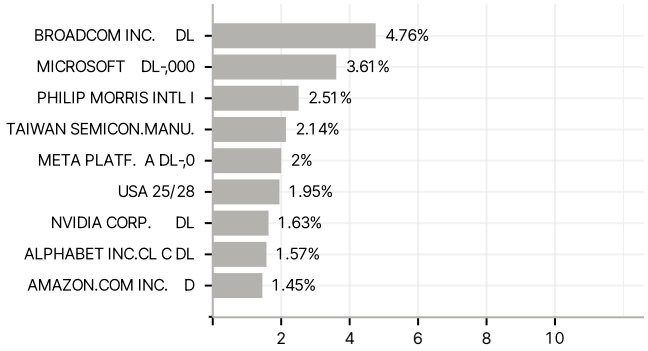

RISIKOHINWEISE: Die Informationen auf dieser Seite dienen ausschließlich zu Informationszwecken und sollten weder als Verkaufsangebot noch als Aufforderung zum Kauf des Wertpapieres oder einer Empfehlung zugunsten des Wertpapieres verstanden werden. Die baha GmbH und die BAWAG P.S.K. Bank für Arbeit und Wirtschaft und Österreichische Postsparkasse Aktiengesellschaft übernehmen trotz sorgfältigster Recherche keinerlei Haftung für die Richtigkeit der angegebenen Daten.
Factsheet erstellt von: www.baha.com am 02.08.2025 18:05