

**Alma Electron Global Fund - A PF (acc) USD / LU2164518057 / A2P314 / Alma Capital IM**

|                                       |               |                               |                         |                      |
|---------------------------------------|---------------|-------------------------------|-------------------------|----------------------|
| <b>Aktuell 04.06.2026<sup>1</sup></b> | <b>Region</b> | <b>Branche</b>                | <b>Ausschüttungsart</b> | <b>Typ</b>           |
| 22,83 USD                             | weltweit      | AI Hedgefonds Single Strategy | thesaurierend           | Alternative Investm. |


**Risikokennzahlen**

|     |   |   |   |   |   |   |   |
|-----|---|---|---|---|---|---|---|
| SRI | 1 | 2 | 3 | 4 | 5 | 6 | 7 |
|-----|---|---|---|---|---|---|---|

**Jahresperformance**

|      |         |
|------|---------|
| 2025 | +13,35% |
| 2024 | +22,35% |
| 2023 | -6,23%  |
| 2022 | +11,67% |
| 2021 | +1,69%  |

Performanceergebnisse der Vergangenheit lassen keine Rückschlüsse auf die künftige Entwicklung zu.

| Stammdaten                 |                               | Konditionen   |       | Sonstige Kennzahlen      |              |
|----------------------------|-------------------------------|---|-------|--------------------------|--------------|
| Fondart                    | Einzelfond                    | Ausgabeaufschlag  | 5,00% | Mindestveranlagung       | EUR 1.000,00 |
| Kategorie                  | Alternative Investments       | Managementgebühr  | 1,95% | Sparplan                 | Nein         |
| Fondsunterkategorie        | AI Hedgefonds Single Strategy | Depotgebühr   | -     | UCITS / OGAW             | Ja           |
| Ursprungsland              | Luxemburg                     | Tilgungsgebühr  | 0,00% | Gewinnbeteiligung        | 15,00%       |
| Tranchenvolumen            | (04.06.2026) USD 4,52 Mio.    | Sonstige lfd. Kosten (13.03.2026)                                   | 2,38% | Umschichtgebühr          | -            |
| Gesamt-Fondsvolumen        | (04.06.2026) USD 184,10 Mio.  | Transaktionskosten  | 0,27% | <b>Fondsgesellschaft</b> |              |
| Auflegedatum               | 30.09.2019                    | Alma Capital IM   |       |                          |              |
| KESSt-Meldefonds           | Ja                            | 22-24, BOULEVARD ROYAL, L-2449, Paris                               |       |                          |              |
| Beginn des Geschäftsjahres | 01.02.                        | <a href="http://www.almacapital.com">http://www.almacapital.com</a> |       |                          |              |
| Nachhaltigkeitsfondsart    | -                             |   |       |                          |              |
| Fondsmanager               | Electron Capital Partners LLC |   |       |                          |              |
| Thema                      | -                             |   |       |                          |              |

| Performance                    | 1M     | 6M      | YTD     | 1J      | 2J      | 3J      | 5J      | seit Beginn |
|--------------------------------|--------|---------|---------|---------|---------|---------|---------|-------------|
| Performance                    | +0,79% | +12,91% | +13,92% | +21,18% | +39,72% | +45,51% | +64,48% | +128,30%    |
| Performance p.a.               | -      | -       | -       | +21,18% | +18,20% | +13,32% | +10,46% | +15,04%     |
| Performance p.a. nach max. AGA | -      | -       | -       | +15,41% | +15,35% | +11,49% | +9,39%  | +14,07%     |
| Sharpe Ratio                   | 0,57   | 2,20    | 2,85    | 1,80    | 1,27    | 0,89    | 0,61    | 0,91        |
| Volatilität                    | 13,76% | 11,48%  | 11,81%  | 10,47%  | 12,50%  | 12,40%  | 13,43%  | 14,03%      |
| Schlechtester Monat            | -      | -3,39%  | -3,39%  | -3,39%  | -3,39%  | -5,87%  | -6,97%  | -6,97%      |
| Bester Monat                   | -      | +7,44%  | +7,44%  | +7,44%  | +7,44%  | +7,44%  | +7,97%  | +14,40%     |
| Maximaler Verlust              | -3,17% | -4,90%  | -4,90%  | -4,90%  | -9,45%  | -16,64% | -17,26% | -17,58%     |

**Vertriebszulassung**

Österreich, Deutschland, Schweiz, Luxemburg;

1. Wichtiger Hinweis zum Aktualisierungsstand: Das angegebene Datum bezieht sich ausschließlich auf die Berechnung des NAV.

 RISIKOHINWEISE: Die Informationen auf dieser Seite dienen ausschließlich zu Informationszwecken und sollten weder als Verkaufsangebot noch als Aufforderung zum Kauf des Wertpapiers oder einer Empfehlung zugunsten des Wertpapiers verstanden werden. Die baha GmbH und die BAWAG P.S.K. Bank für Arbeit und Wirtschaft und Österreichische Postsparkasse Aktiengesellschaft übernehmen trotz sorgfältigster Recherche keinerlei Haftung für die Richtigkeit der angegebenen Daten.  
 Factsheet erstellt von: www.baha.com am 06.06.2026 01:44

## Alma Electron Global Fund - A PF (acc) USD / LU2164518057 / A2P314 / Alma Capital IM

### Investmentstrategie

Der Teilfonds verfolgt eine aktiv verwaltete Anlagestrategie und investiert hauptsächlich in: 1. Aktien und aktienähnliche Wertpapiere von Unternehmen jeder Größe aus den Sektoren Infrastruktur und globale Versorger mit Sitz in Nordamerika, Europa und im asiatisch-pazifischen Raum sowie in geringerem Umfang in Lateinamerika, Schwellenländer eingeschlossen. 2. Derivate zur Absicherung, zur effizienten Portfolioverwaltung und zu Anlagezwecken.

### Fondsspezifische Informationen

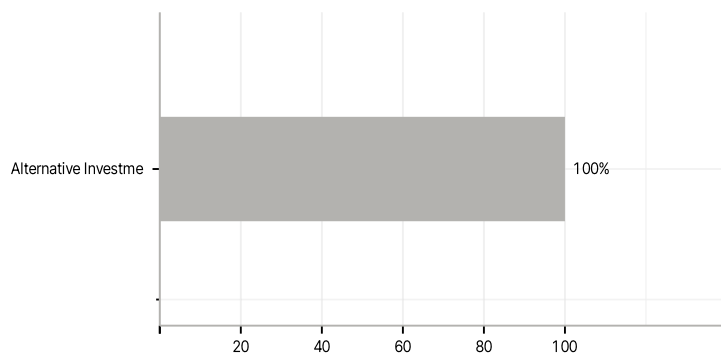
Im Rahmen der Anlagestrategie kann in wesentlichem Umfang in Derivate investiert werden. Die Fondsbestimmungen des Alma Electron Global Fund - A PF (acc) USD wurden durch die FMA bewilligt. Der Alma Electron Global Fund - A PF (acc) USD kann mehr als 35 % des Fondsvermögens in Wertpapiere/ Geldmarktinstrumente folgender Emittenten investieren: by an EU Member State or its local authorities, by another OECD Member State or any other country that has been authorised by the CSSF, or by public international organisations in which one or more EU Member States are members.

### Investmentziel

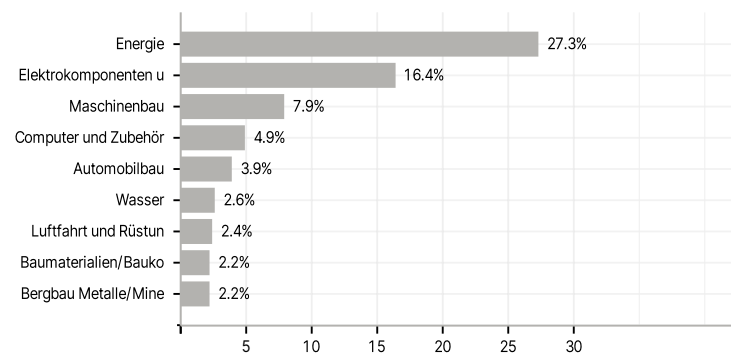
Der Teilfonds strebt unter allen Marktbedingungen mittel- bis langfristig eine positive (absolute) Rendite an.

### Veranlagungsstruktur

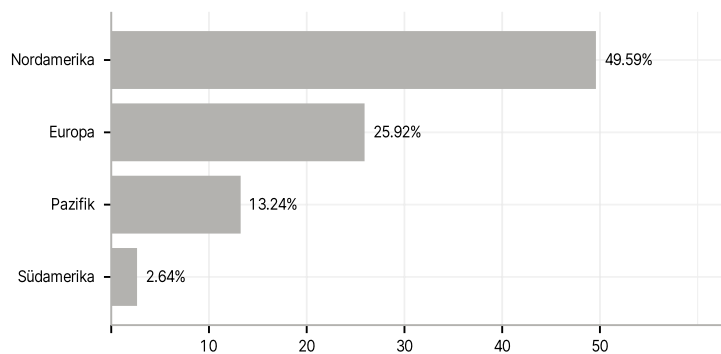
#### Anlagearten



#### Branchen



#### Länder



#### Größte Positionen

