# BL Equities Europe PEA Klasse B / LU2292333940 / A2QM42 / BLI - Ban.d.Lux.Inv.

| Aktuell 03.07.2025 [1] | Region | Branche | Ausschüttungsart | Typ |
|---|---|---|---|---|
| **106,73 EUR** | Europa | enmix | thesaurierend | Aktienfonds |

**Performanceergebnisse der Vergangenheit lassen keine Rückschlüsse auf die künftige Entwicklung zu.**

| Risikokennzahlen | | | | | | | |
|---|---|---|---|---|---|---|---|
| SRI | 1 | 2 | 3 | 4 | 5 | 6 | 7 |

| Jahresperformance | |
|---|---|
| 2024 | +1,23% |
| 2023 | +14,84% |
| 2022 | -25,69% |

| Stammdaten | |
|---|---|
| Fondart | Einzelfond |
| Kategorie | Aktien |
| Fondsunterkategorie | Branchenmix |
| Ursprungsland | Luxemburg |
| Tranchenvolumen | (03.07.2025) EUR 335181,570 |
| Gesamt-Fondsvolumen | (03.07.2025) EUR 16,86 Mio. |
| Auflagedatum | 18.02.2021 |
| KESt-Meldefonds | Ja |
| Beginn des Geschäftsjahres | 01.10. |
| Nachhaltigkeitsfondsart | - |
| Fondsmanager | Ivan Bouillot, Tom Michels |
| Thema | - |

| Konditionen | |
|---|---|
| Ausgabeaufschlag | 5,00% |
| Managementgebühr | 1,25% |
| Depotgebühr | 0,04% |
| Tilgungsgebühr | 0,00% |
| Sonstige lfd. Kosten | (31.01.2025) 1,88% |
| Transaktionskosten | 0,21% |

| Sonstige Kennzahlen | |
|---|---|
| Mindestveranlagung | - |
| Sparplan | Nein |
| UCITS / OGAW | Ja |
| Gewinnbeteiligung | 0,00% |
| Umschichtgebühr | - |

## Fondsgesellschaft

BLI - Ban.d.Lux.Inv.
14, boulevard Royal, 2449, Luxemburg
Luxemburg
https://www.banquedeluxembourg.com

| Performance | 1M | 6M | YTD | 1J | 2J | 3J | 5J | seit Beginn |
|---|---|---|---|---|---|---|---|---|
| Performance | -2,24% | -0,26% | -1,04% | -3,25% | +3,71% | +11,60% | - | +5,72% |
| Performance p.a. | - | - | - | -3,25% | +1,84% | +3,72% | - | +1,30% |
| Performance p.a. nach max. AGA | -2,24% | -0,26% | -1,04% | -3,25% | +1,84% | +3,72% | - | +1,30% |
| Sharpe Ratio | -2,39 | -0,15 | -0,25 | -0,36 | -0,01 | 0,12 | - | -0,04 |
| Volatilität | 10,91% | 16,36% | 16,20% | 14,66% | 13,07% | 14,40% | - | 15,39% |
| Schlechtester Monat | - | -6,75% | -6,75% | -6,75% | -6,75% | -8,21% | -11,21% | -11,21% |
| Bester Monat | - | +6,16% | +6,16% | +6,16% | +7,89% | +7,89% | +7,89% | +7,89% |
| Maximaler Verlust | -5,54% | -16,60% | -16,60% | -16,60% | -16,60% | -16,60% | - | -30,61% |

## Vertriebszulassung

Österreich,Deutschland,Schweiz,Luxemburg,Tschechien;

1. Wichtiger Hinweis zum Aktualisierungsstand: Das angegebene Datum bezieht sich ausschließlich auf die Berechnung des NAV.

RISIKOHINWEISE: Die Informationen auf dieser Seite dienen ausschließlich zu Informationszwecken und sollten weder als Verkaufsangebot noch als Aufforderung zum Kauf des Wertpapieres oder einer Empfehlung zugunsten des Wertpapieres verstanden werden. Die baha GmbH und die BAWAG P.S.K. Bank für Arbeit und Wirtschaft und Österreichische Postsparkasse Aktiengesellschaft übernehmen trotz sorgfältigster Recherche keinerlei Haftung für die Richtigkeit der angegebenen Daten.
Factsheet erstellt von: www.baha.com am 06.07.2025 09:04

# BL Equities Europe PEA Klasse B / LU2292333940 / A2QM42 / BLI - Ban.d.Lux.Inv.

## Investmentstrategie

Der Teilfonds investiert mindestens 75% seines Nettovermögens in Aktien von Gesellschaften, die ihren Sitz in einem Mitgliedstaat des Europäischen Wirtschaftsraums haben. Der Restbetrag wird in Aktien von Gesellschaften investiert, die an einem europäischen regulierten Markt notiert sind. Maximal 10% des Nettovermögens dürfen in offenen Investmentfonds angelegt werden. Der Teilfonds kann zur Absicherung oder Optimierung der Strukturierung des Portfolios auch auf Derivate zurückgreifen. Die Anlagen werden hauptsächlich in Gesellschaften getätigt, die in der Europäischen Union ansässig sind. Die Gesellschaften werden auf der Grundlage ihrer eigentlichen Qualität und ihrer Bewertung ausgewählt und unterliegen der Körperschaftssteuer gemäß allgemeinem Recht bzw. einer gleichwertigen Steuer. Der Fondsmanager integriert und fördert Nachhaltigkeitsfaktoren in seiner Anlagestrategie, indem er außerfinanzielle Daten in das Modell für die Bewertung der Emittenten einbezieht.

## Fondsspezifische Informationen

Im Rahmen der Anlagestrategie kann in wesentlichem Umfang in Derivate investiert werden. Die Fondsbestimmungen des BL Equities Europe PEA Klasse B wurden durch die FMA bewilligt. Der BL Equities Europe PEA Klasse B kann mehr als 35 % des Fondsvermögens in Wertpapiere/Geldmarktinstrumente folgender Emittenten investieren: die von einem Mitgliedstaat der Europäischen Union oder seinen Gebietskörperschaften, von einem Mitgliedstaat der OECD oder von internationalen Organismen öffentlich-rechtlichen Charakters, denen ein oder mehrere Mitgliedstaaten der Europäischen Union angehören, oder einem von der CSSF zugelassenen Nichtmitgliedstaat der Europäischen Union, wie Singapur, Brasilien, Russland und Indonesien, begeben oder garantiert werden.

## Investmentziel

Streben nach einer langfristigen Kapitalsteigerung.

## Veranlagungsstruktur

### Anlagearten

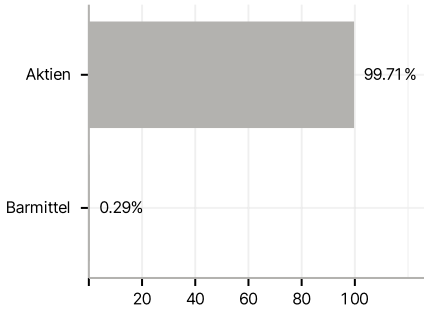


### Branchen

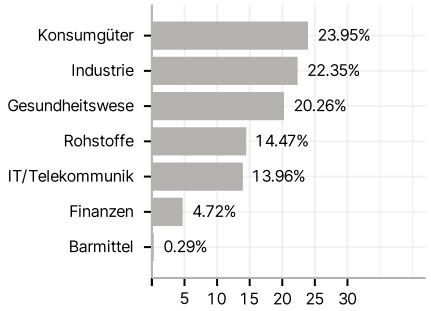


### Länder

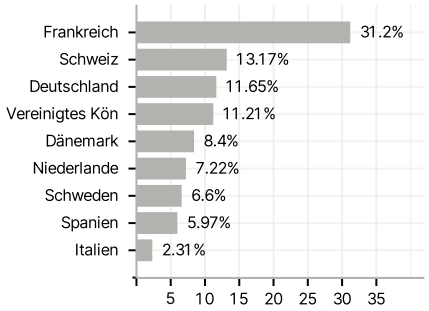


### Währungen

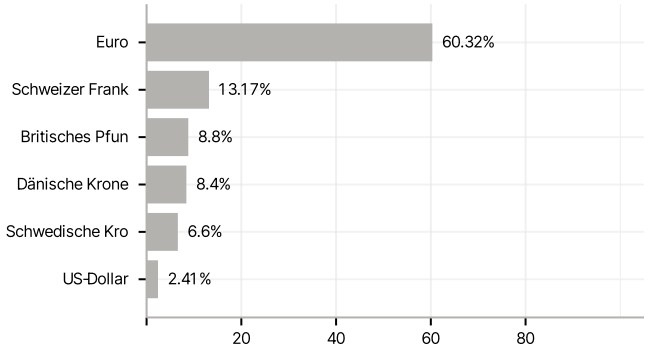


### Größte Positionen

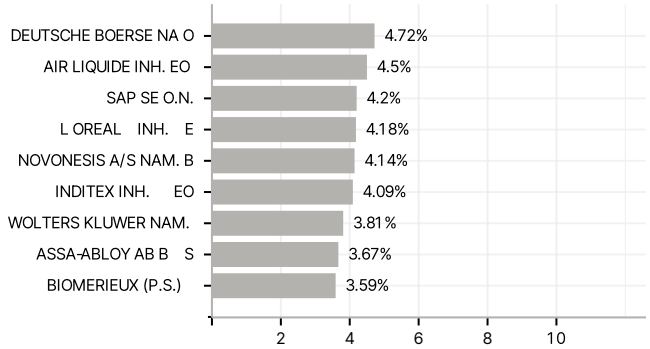


RISIKOHINWEISE: Die Informationen auf dieser Seite dienen ausschließlich zu Informationszwecken und sollten weder als Verkaufsangebot noch als Aufforderung zum Kauf des Wertpapieres oder einer Empfehlung zugunsten des Wertpapieres verstanden werden. Die baha GmbH und die BAWAG P.S.K. Bank für Arbeit und Wirtschaft und Österreichische Postsparkasse Aktiengesellschaft übernehmen trotz sorgfältigster Recherche keinerlei Haftung für die Richtigkeit der angegebenen Daten.
Factsheet erstellt von: www.baha.com am 06.07.2025 09:04