Goldman Sachs Strategic Volatility Premium Portfolio Class I Shares (Acc.) / LU2296489771 / A2QRNJ / Goldman Sachs AM ...

Aktuell 20.10.2026 [1]	Region	Branche	Ausschüttungsart	Typ
113,53 USD	weltweit	AI Volatility	thesaurierend	Alternative Investm.

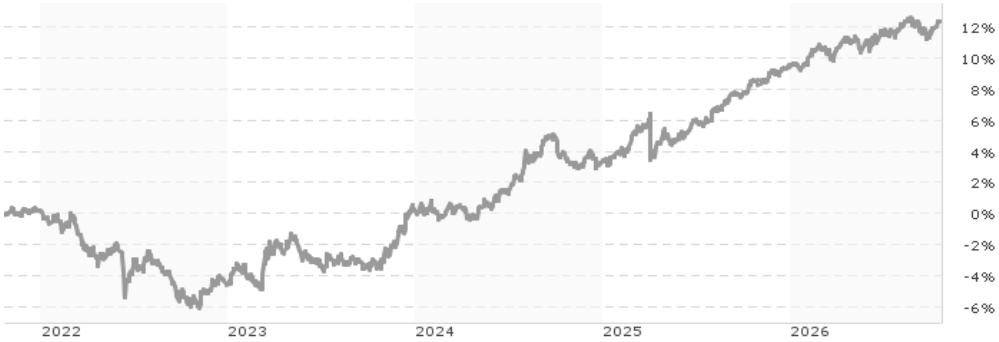

Performanceergebnisse der Vergangenheit lassen keine Rückschlüsse auf die künftige Entwicklung zu.

Risikokennzahlen	
SRI	1 **2** 3 4 5 6 7

Jahresperformance	
2025	+5,82%
2024	+3,09%
2023	+5,12%
2022	-4,80%

Stammdaten	
Fondart	Einzelfond
Kategorie	Alternative Investments
Fondsunterkategorie	AI Volatility
Ursprungsland	Luxemburg
Tranchenvolumen	(20.10.2026) USD 78,74 Mio.
Gesamt-Fondsvolumen	(20.10.2026) USD 615,88 Mio.
Auflagedatum	29.03.2021
KESt-Meldefonds	Ja
Beginn des Geschäftsjahres	01.12.
Nachhaltigkeitsfondsart	-
Fondsmanager	-
Thema	-

Konditionen	
Ausgabeaufschlag	0,00%
Managementgebühr	0,40%
Depotgebühr	-
Tilgungsgebühr	0,00%
Sonstige lfd. Kosten	(24.08.2026) 0,53%
Transaktionskosten	0,23%

Sonstige Kennzahlen	
Mindestveranlagung	EUR 1.000.000,00
Sparplan	Nein
UCITS / OGAW	Ja
Gewinnbeteiligung	0,00%
Umschichtgebühr	-

Fondsgesellschaft

Goldman Sachs AM BV
Schenkkade 65, 2509, LL Den Haag
Niederlande
www.gsam.com

Performance	1M	6M	YTD	1J	2J	3J	5J	seit Beginn
Performance	+0,50%	+0,95%	+2,69%	+3,52%	+8,49%	+16,16%	+12,29%	+12,97%
Performance p.a.	-	-	-	+3,52%	+4,16%	+5,11%	+2,34%	+2,24%
Performance p.a. nach max. AGA	-	-	-	+3,52%	+4,16%	+5,12%	+2,35%	+2,24%
Sharpe Ratio	1,46	-0,28	0,29	0,38	0,48	0,79	-0,09	-0,12
Volatilität	2,66%	2,66%	2,44%	2,30%	3,13%	3,11%	3,43%	3,33%
Schlechtester Monat	-	-0,67%	-0,67%	-0,67%	-1,56%	-1,56%	-1,80%	-1,80%
Bester Monat	-	+0,89%	+1,13%	+1,13%	+1,23%	+1,87%	+2,19%	+2,19%
Maximaler Verlust	-0,52%	-1,17%	-1,17%	-1,17%	-2,88%	-2,88%	-6,48%	-6,97%

Vertriebszulassung

Österreich, Deutschland, Schweiz;

1. Wichtiger Hinweis zum Aktualisierungsstand: Das angegebene Datum bezieht sich ausschließlich auf die Berechnung des NAV.

RISIKOHINWEISE: Die Informationen auf dieser Seite dienen ausschließlich zu Informationszwecken und sollten weder als Verkaufsangebot noch als Aufforderung zum Kauf des Wertpapieres oder einer Empfehlung zugunsten des Wertpapieres verstanden werden. Die baha GmbH und die BAWAG P.S.K. Bank für Arbeit und Wirtschaft und Österreichische Postsparkasse Aktiengesellschaft übernehmen trotz sorgfältigster Recherche keinerlei Haftung für die Richtigkeit der angegebenen Daten.
Factsheet erstellt von: www.baha.com am 22.10.2026 09:32

Goldman Sachs Strategic Volatility Premium Portfolio Class I Shares (Acc.) / LU2296489771 / A2QRNJ / Goldman Sachs AM ...

Investmentstrategie

Das Portfolio kann auch mehr als 10 % seiner Vermögenswerte in andere Organismen für gemeinsame Anlagen investieren, die wiederum in festverzinsliche Wertpapiere und Aktien oder ähnliche Instrumente investieren. Solche Organismen für gemeinsame Anlagen können von Goldman Sachs Asset Management oder ihren verbundenen Unternehmen verwaltet werden. Das Portfolio setzt im Rahmen seiner Anlagepolitik Derivate ein, um u. a. Engagements in Aktien oder ähnlichen Instrumenten und Märkten, Zinssätzen, Krediten und/oder Währungen aufzubauen, um so eine Erhöhung der Rendite und eine Hebelung des Portfolios zu erreichen und sich gegen bestimmte Risiken abzusichern. Ein wesentlicher Teil des Engagements des Portfolios kann durch den Einsatz von Derivaten aufgebaut werden. Ein derivatives Finanzinstrument ist ein Vertrag zwischen zwei oder mehr Parteien, dessen Wert vom Kursanstieg und - rückgang des zugrunde liegenden Vermögenswerts abhängt.

Fondsspezifische Informationen

Im Rahmen der Anlagestrategie kann in wesentlichem Umfang in Derivate investiert werden. Die Fondsbestimmungen des Goldman Sachs Strategic Volatility Premium Portfolio Class I Shares (Acc.) wurden durch die FMA bewilligt. Der Goldman Sachs Strategic Volatility Premium Portfolio Class I Shares (Acc.) kann mehr als 35 % des Fondsvermögens in Wertpapiere/Geldmarktinstrumente folgender Emittenten investieren: by a Member State, its local authorities, a member state of the OECD or the Group of twenty (G20), by the Republic of Singapore, by the Hong Kong Special Administrative Region of the People"s Republic of China or public international bodies of which one or more Member States are members, provided that (i) the securities of the whole Portfolio consist of at least six different issues and (ii) securities from any one issue may not account for more than 30% of the Portfolio"s net assets. The provisions of this paragraph vi) shall also apply in respect of a Portfolio investing in securities issued by certain U.S. Government Agency Issuers, namely the Federal Home Loan Mortgage Corporation, the Federal National Mortgage Association, the Government National Mortgage Association and the Federal Home Loan Banks..

Investmentziel

Das Portfolio strebt einen langfristigen Kapitalzuwachs an und investiert hierfür in Basiswerte, die im Strategic Volatility Premium enthalten sind. Dies ermöglicht ein Engagement in derivativen Finanzinstrumenten. Die Strategic Volatility Premium ist ein Faktor innerhalb des proprietären "Strategic Factor"-Allokationsprozesses der Goldman Sachs Investment Strategy Group. Im Rahmen dieses Prozesses wird eine optionsbasierte Overlay-Strategie angewendet, die darauf abzielt, die Renditen einer festverzinslichen Allokation in Staatsanleihen des USFinanzministeriums ("U.S. Treasury Notes") zu erhöhen. Das Portfolio wird Verkaufsoptionen auf Indizes und/oder Wertpapiere verkaufen und kaufen. Wenn der Basiswert der verkauften Wertpapiere an Wert verliert, kann das Portfolio einen Verlust erleiden.

Veranlagungsstruktur

Anlagearten

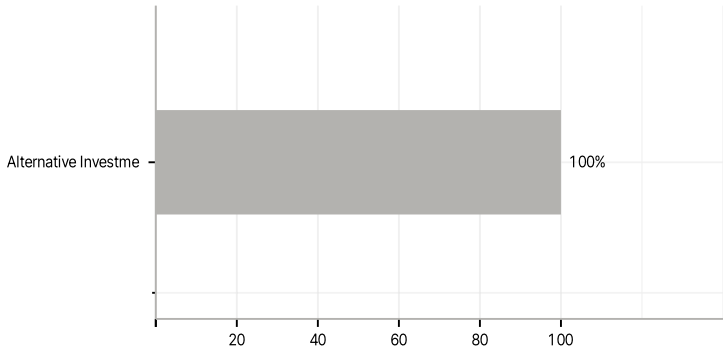

Länder

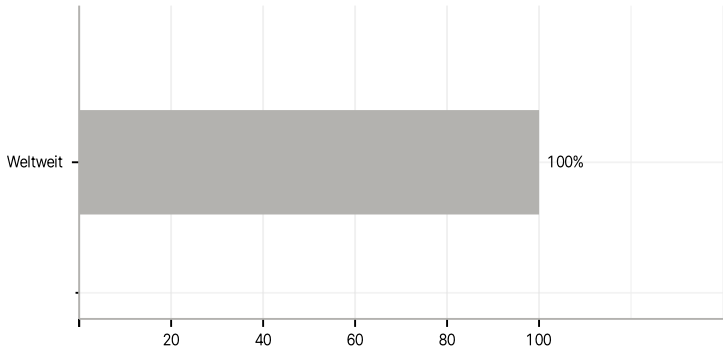

RISIKOHINWEISE: Die Informationen auf dieser Seite dienen ausschließlich zu Informationszwecken und sollten weder als Verkaufsangebot noch als Aufforderung zum Kauf des Wertpapieres oder einer Empfehlung zugunsten des Wertpapieres verstanden werden. Die baha GmbH und die BAWAG P.S.K. Bank für Arbeit und Wirtschaft und Österreichische Postsparkasse Aktiengesellschaft übernehmen trotz sorgfältigster Recherche keinerlei Haftung für die Richtigkeit der angegebenen Daten.
Factsheet erstellt von: www.baha.com am 22.10.2026 09:32