

Robeco Global Climate Transition Equities I EUR / LU2496629416 / A3DSEY / Robeco Inst. AM

Aktuell 18.06.2026 ¹	Region	Branche	Ausschüttungsart	Typ
178,78 EUR	weltweit	enmix	thesaurierend	Aktienfonds


Risikokennzahlen

SRI	1	2	3	4	5	6	7
-----	---	---	---	----------	---	---	---

Jahresperformance

2025	+6,96%
2024	+25,52%
2023	+18,65%

Performanceergebnisse der Vergangenheit lassen keine Rückschlüsse auf die künftige Entwicklung zu.

Stammdaten		Konditionen		Sonstige Kennzahlen	
Fondart	Einzelfond	Ausgabeaufschlag	0,30%	Mindestveranlagung	EUR 500.000,00
Kategorie	Aktien	Managementgebühr	0,80%	Sparplan	Nein
Fondsunterkategorie	Branchenmix	Depotgebühr	-	UCITS / OGAW	Ja
Ursprungsland	Luxemburg	Tilgungsgebühr	0,00%	Gewinnbeteiligung	0,00%
Tranchenvolumen	(29.05.2026) EUR 65214,910	Sonstige lfd. Kosten (30.04.2026)	0,93%	Umschichtgebühr	1,00%
Gesamt-Fondsvolumen	(18.06.2026) EUR 22,38 Mio.	Transaktionskosten	0,05%	Fondsgesellschaft	
Auflagedatum	15.07.2022	Robeco Inst. AM			
KESSt-Meldefonds	Ja	Weena 850, 3014DA, Rotterdam			
Beginn des Geschäftsjahres	01.01.	Niederlande			
Nachhaltigkeitsfondsart	Klima	https://www.robeco.com			
Fondsmanager	Chris Berkouwer, Yanxin Liu				
Thema	Klima				

Performance	1M	6M	YTD	1J	2J	3J	5J	seit Beginn
Performance	+2,00%	+16,56%	+15,25%	+29,97%	+31,45%	+58,49%	-	+78,78%
Performance p.a.	-	-	-	+29,97%	+14,65%	+16,61%	-	+15,94%
Performance p.a. nach max. AGA	-	-	-	+29,33%	+14,36%	+16,40%	-	+15,77%
Sharpe Ratio	1,47	2,42	2,35	2,20	0,84	1,04	-	0,91
Volatilität	16,16%	13,89%	14,25%	12,53%	14,59%	13,68%	-	14,80%
Schlechtester Monat	-	-2,84%	-2,84%	-2,84%	-7,03%	-7,03%	-	-8,36%
Bester Monat	-	+10,98%	+10,98%	+10,98%	+10,98%	+10,98%	-	+10,98%
Maximaler Verlust	-4,59%	-6,91%	-6,91%	-6,91%	-19,32%	-19,32%	-	-19,32%

Vertriebszulassung

Österreich, Deutschland, Schweiz;

1. Wichtiger Hinweis zum Aktualisierungsstand: Das angegebene Datum bezieht sich ausschließlich auf die Berechnung des NAV.

RISIKOHINWEISE: Die Informationen auf dieser Seite dienen ausschließlich zu Informationszwecken und sollten weder als Verkaufsangebot noch als Aufforderung zum Kauf des Wertpapiers oder einer Empfehlung zugunsten des Wertpapiers verstanden werden. Die baha GmbH und die BAWAG P.S.K. Bank für Arbeit und Wirtschaft und Österreichische Postsparkasse Aktiengesellschaft übernehmen trotz sorgfältigster Recherche keinerlei Haftung für die Richtigkeit der angegebenen Daten.
Factsheet erstellt von: www.baha.com am 19.06.2026 17:52

Robeco Global Climate Transition Equities I EUR / LU2496629416 / A3DSEY / Robeco Inst. AM

Investmentstrategie

Der Teilfonds fördert ökologische und/oder soziale Merkmale im Sinne von Artikel 8 der Verordnung (EU) 2019/2088 vom 27. November 2019 über Angaben zur Nachhaltigkeit im Finanzsektor. Der Teilfonds bemüht sich um wirtschaftliche Ergebnisse, berücksichtigt aber gleichzeitig auch Umweltschutz, soziale Ziele und Governance-Merkmale. MSCI All Country World Index (Net Return, EUR). Für das Anlageuniversum des Teilfonds ausgewählte Wertpapiere können Bestandteile der Benchmark sein, es können aber auch nicht in der Benchmark enthaltene Wertpapiere ausgewählt werden. Die Anlagepolitik wird nicht durch eine Benchmark eingeschränkt, der Teilfonds verwendet jedoch eine Benchmark zu Vergleichszwecken.

Fondsspezifische Informationen

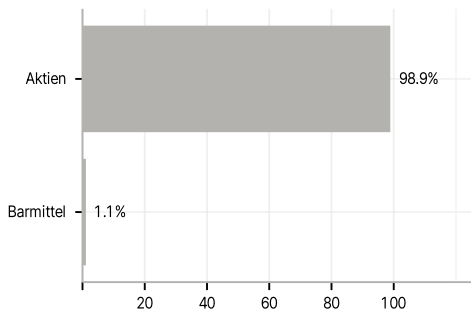
Die Fondsbestimmungen des Robeco Global Climate Transition Equities I EUR wurden durch die FMA bewilligt. Der Robeco Global Climate Transition Equities I EUR kann mehr als 35 % des Fondsvermögens in Wertpapiere/Geldmarktinstrumente folgender Emittenten investieren: Mitgliedsstaat, von seinen Gebietskörperschaften oder Behörden, oder von einem anderen Mitgliedsstaat der OECD oder Singapur, Brasilien, Indien, Indonesien, Russland oder Südafrika, oder von öffentlichen internationalen Körperschaften, denen ein oder mehrere Mitgliedsstaaten angehören.

Investmentziel

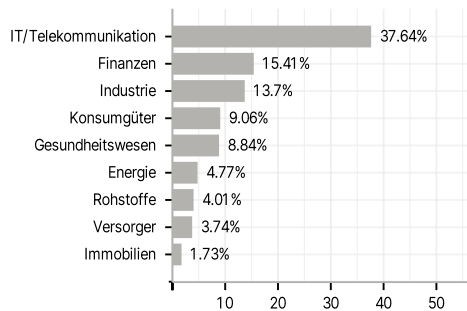
Der Robeco Global Climate Transition Equities ist ein aktiv verwalteter Fonds, der in Aktien aus Industrie- und Schwellenländern auf der ganzen Welt investiert. Ziel des Fonds ist es, in Vermögenswerte zu investieren, die zu einem Übergang beitragen. Der Begriff "Übergang" bezieht sich auf Aktivitäten, die messbar und glaubwürdig zu den Zielen des Übereinkommens von Paris beitragen.

Veranlagungsstruktur

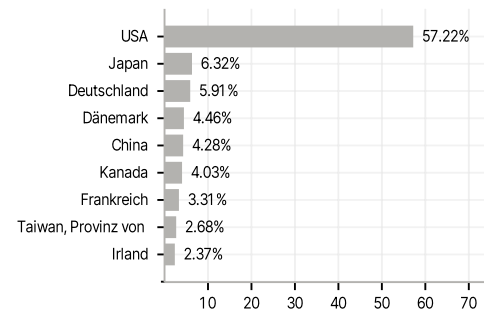
Anlagearten



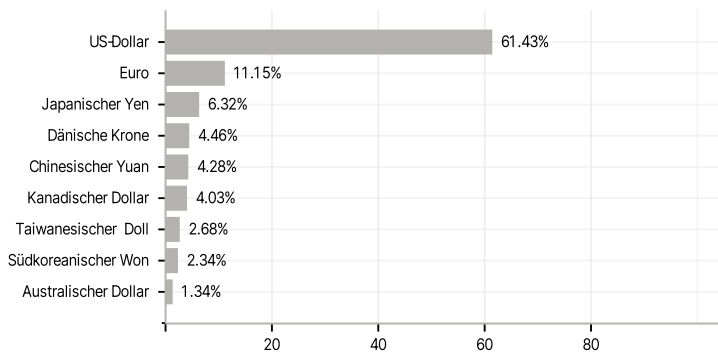
Branchen



Länder



Währungen



Größte Positionen

