

**Mandarine Global Sport F EUR / LU2257981253 / A3C5ZB / Mandarine Gestion**

Aktuell 02.04.2026 <sup>1</sup>	Region	Branche	Ausschüttungsart	Typ
99,91 EUR	weltweit	e Konsum/Dienstleistungen	thesaurierend	Aktienfonds


**Risikokennzahlen**

SRI	1	2	3	4	5	6	7
-----	---	---	---	---	---	---	---

**Jahresperformance**

2025	-11,13%
2024	+19,46%
2023	+8,95%
2022	-23,66%
2021	+19,92%

Performanceergebnisse der Vergangenheit lassen keine Rückschlüsse auf die künftige Entwicklung zu.

Stammdaten		Konditionen		Sonstige Kennzahlen	
Fondart	Einzelfond	Ausgabeaufschlag	2,00%	Mindestveranlagung	EUR 50,00
Kategorie	Aktien	Managementgebühr	1,00%	Sparplan	Nein
Fondsunterkategorie	Branche Konsum/Dienstleistungen	Depotgebühr	0,05%	UCITS / OGAW	Ja
Ursprungsland	Luxemburg	Tilgungsgebühr	0,00%	Gewinnbeteiligung	15,00%
Tranchenvolumen	-	Sonstige lfd. Kosten (31.12.2025)	1,23%	Umschichtgebühr	1,00%
Gesamt-Fondsvolumen	(02.04.2026) EUR 5,45 Mio.	Transaktionskosten	0,55%	<b>Fondsgesellschaft</b>	
Auflegedatum	15.12.2020	Mandarine Gestion			
KESSt-Meldefonds	Ja	40 avenue George V, 75008, Paris			
Beginn des Geschäftsjahres	01.01.	Frankreich			
Nachhaltigkeitsfondsart	-	<a href="http://www.mandarine-gestion.com">http://www.mandarine-gestion.com</a>			
Fondsmanager	Adrien Dumas Marcelo Preto				
	Adrien Dumas, Marcelo Preto, Théo Colombani				
Thema	Sonstige				

Performance	1M	6M	YTD	1J	2J	3J	5J	seit Beginn
Performance	-6,63%	-15,74%	-7,74%	-10,52%	-9,51%	-3,95%	-11,20%	-0,09%
Performance p.a.	-	-	-	-10,52%	-4,87%	-1,33%	-2,35%	-0,02%
Performance p.a. nach max. AGA	-	-	-	-12,28%	-5,81%	-1,98%	-2,73%	-0,39%
Sharpe Ratio	-3,62	-2,48	-2,12	-0,83	-0,49	-0,26	-0,30	-0,14
Volatilität	15,87%	12,56%	13,91%	15,13%	14,32%	13,43%	14,91%	14,83%
Schlechtester Monat	-	-7,91%	-7,91%	-7,91%	-10,08%	-10,08%	-10,25%	-10,25%
Bester Monat	-	+3,16%	+3,16%	+7,01%	+8,15%	+8,15%	+10,76%	+10,76%
Maximaler Verlust	-9,94%	-19,22%	-12,57%	-19,62%	-24,96%	-24,96%	-31,84%	-31,84%

**Vertriebszulassung**

Österreich, Deutschland, Schweiz;

1. Wichtiger Hinweis zum Aktualisierungsstand: Das angegebene Datum bezieht sich ausschließlich auf die Berechnung des NAV.

RISIKOHINWEISE: Die Informationen auf dieser Seite dienen ausschließlich zu Informationszwecken und sollten weder als Verkaufsangebot noch als Aufforderung zum Kauf des Wertpapiers oder einer Empfehlung zugunsten des Wertpapiers verstanden werden. Die baha GmbH und die BAWAG P.S.K. Bank für Arbeit und Wirtschaft und Österreichische Postsparkasse Aktiengesellschaft übernehmen trotz sorgfältigster Recherche keinerlei Haftung für die Richtigkeit der angegebenen Daten.  
 Factsheet erstellt von: www.baha.com am 08.04.2026 14:36

## Mandarine Global Sport F EUR / LU2257981253 / A3C5ZB / Mandarine Gestion

### Investmentstrategie

Die Anlagestrategie stützt sich auf ein aktives Management nach einem Bottom-up-Ansatz zur Auswahl von Unternehmen, die in sportbezogenen Themen Lösungen anbieten, positiven Einfluss nehmen oder sich einbringen (Sportinfrastruktur, Sportausrüstung, Sportökonomie, Leistungsmessung und medizinische Betreuung, eSports, Sporternährung). In diesem Zusammenhang ist der Fonds insbesondere bestrebt, Unternehmen auszuwählen, deren Umsatz hauptsächlich in einem oder mehreren der vorgenannten sportbezogenen Anlagethemen erzielt wird.

### Fondsspezifische Informationen

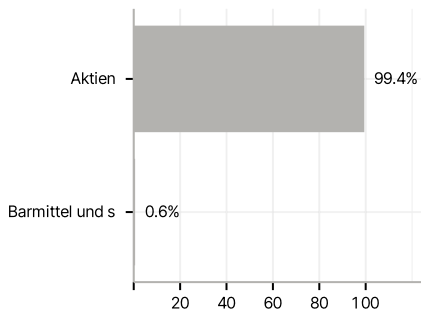
Im Rahmen der Anlagestrategie kann überwiegend in Einlagen investiert werden. Im Rahmen der Anlagestrategie kann in wesentlichem Umfang in Derivate investiert werden. Die Fondsbestimmungen des Mandarine Global Sport F EUR wurden durch die FMA bewilligt. Der Mandarine Global Sport F EUR kann mehr als 35 % des Fondsvermögens in Wertpapiere/Geldmarktinstrumente folgender Emittenten investieren: by an EU Member State, its local authorities, an OECD Member State or public international bodies of which one or more European Union Member States are members, provided it.

### Investmentziel

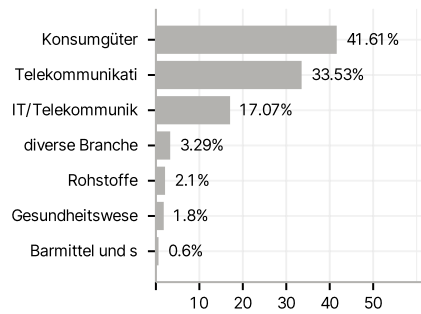
Der Mandarine Global Sport (der "Fonds") ist ein internationaler Aktienfonds, dessen Ziel es ist, für die Anleger einen langfristigen Kapitalzuwachs aus einem diversifizierten Portfolio von Aktien von Unternehmen jeder Kapitalisierung und aus allen geografischen Regionen, deren Geschäftsmodell, Produkte oder Dienstleistungen mit dem Thema Sport in Zusammenhang stehen oder die Lösungen dafür anbieten, sowie eine Nettorendite zu erzielen, die über derjenigen des MSCI ACWI Net Total Return EUR Index (All Countries World Index) NR (der "Index") liegt.

### Veranlagungsstruktur

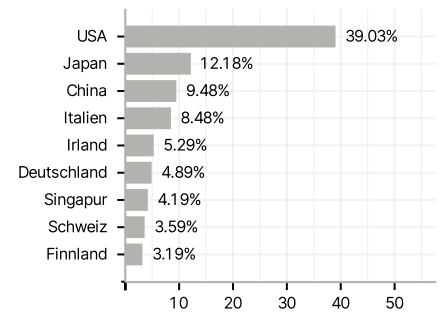
#### Anlagearten



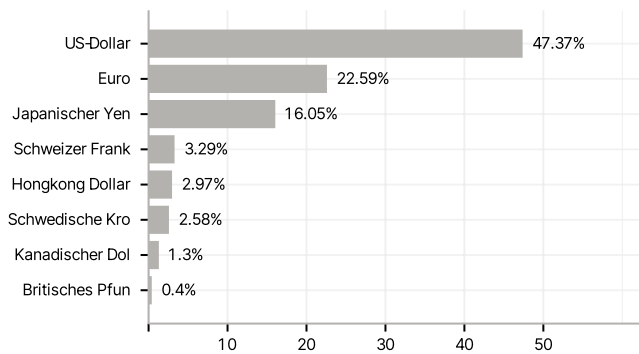
#### Branchen



#### Länder



#### Währungen



#### Größte Positionen

