abrdn S.I-Ch.Next Gen.Fd.I Acc EUR H (LU2460028439)

KAG: abrdn Inv.(LU) | ISIN: LU2460028439 | Rücknahmepreis: 6,23 EUR | Stand: 17.05.2024

Auflagedatum	13.07.22
Ausgabeaufschlag	-
Konditionsdetails auf www.easybank.at	
Fondvolumen	4.82 Mio.
Ertragstyp	thesaurierend
Letzte Ausschüttung	keine
Anlageregion	China
Fondstyp	Branchenmix
Fondsmanager	n.a

Kapitalanlagegesellschaft

abrdn Inv.(LU)
Avenue John F Kennedy 35a
L-1855 Luxemburg
Luxemburg
www.abrdn.com/de-at

Wertentwicklung*	1J	3J p.a.	5J p.a.
Performance vor AGA	-25,26%	-	-
Performance nach max. AGA	-25,26%	-	-

Kennzahlen*	1J	3J	5J
Sharpe Ratio	-1,34	-	-
Volatilität	+21,69%	-	-

* Performanceergebnisse der Vergangenheit lassen keine Rückschlüsse auf die künftige Entwicklung zu.

Fondsstrategie

The Fund aims to achieve a combination of growth and income by investing in small and mid-capitalisation companies in China. The Fund aims to outperform the MSCI China All Shares Smid Cap Index (USD) benchmark before charges.
The Fund invests at least 70% of the Fund's assets in small and midcapitalisation equities and equity-related securities of companies listed, incorporated or domiciled in China, or having significant operations and/ or exposure to China. The Fund may invest up to 100% of its net assets in Mainland China equity and equity-related securities through the Shanghai-Hong Kong and Shenzhen-Hong Kong Stock Connect programme, the QFI regime or by any other available means, a 30% limit applies to QFI regime. Small and mid-capitalisation companies are defined as any stock having a market capitalisation less than the 30th percentile stock of the overall China market. The Fund may also invest up to 30% in larger capitalisation companies listed, incorporated or domiciled in China, or having significant operations and/or exposure to China.

Kommentar:

Fondsspezifische Information

Im Rahmen der Anlagestrategie kann in wesentlichem Umfang in Derivate investiert werden. Aufgrund der Zusammensetzung des Fonds oder der verwendeten Managementtechniken weist der Fonds eine erhöhte Volatilität auf, d.h. die Anteilswerte sind auch innerhalb kurzer Zeiträume großen Schwankungen nach oben und nach unten ausgesetzt, wobei auch Kapitalverluste nicht ausgeschlossen werden können. Die Fondsbestimmungen des abrdn S.I-Ch.Next Gen.Fd.I Acc EUR H wurden durch die FMA bewilligt. Der abrdn S.I-Ch.Next Gen.Fd.I Acc EUR H kann mehr als 35 % des Fondsvermögens in Wertpapiere/Geldmarktinstrumente folgender Emittenten investieren: Notwithstanding the above provisions, Aberdeen Standard SICAV I is authorised to invest up to 100% of the net assets of any Fund, in accordance with the principle of risk spreading, in Transferable Securities and Money Market Instruments issued or guaranteed by a Member State, by its local authorities or agencies, by a State accepted by the Luxembourg supervisory authority (being at the date of this Prospectus OECD member states, Singapore and any member state of the G20) or by public international bodies of which one or more member states of the European Union are members, provided that such Fund must hold securities from at least six different issues and securities from one issue do not account for more than 30% of the net assets of such Fund..

RISIKOHINWEISE: Die Informationen auf dieser Seite dienen ausschließlich zu Informationszwecken und sollten weder als Verkaufsangebot noch als Aufforderung zum Kauf des Wertpapieres oder einer Empfehlung zugunsten des Wertpapieres verstanden werden. Die baha GmbH und die BAWAG P.S.K. Bank für Arbeit und Wirtschaft und Österreichische Postsparkasse Aktiengesellschaft übernehmen trotz sorgfältigster Recherche keinerlei Haftung für die Richtigkeit der angegebenen Daten.
Factsheet erstellt von: www.baha.com

Anlagearten

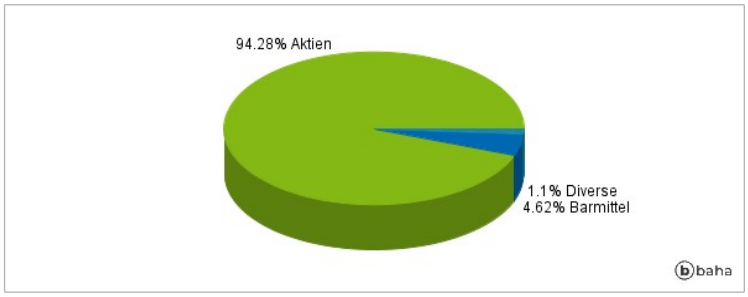

Größte Positionen

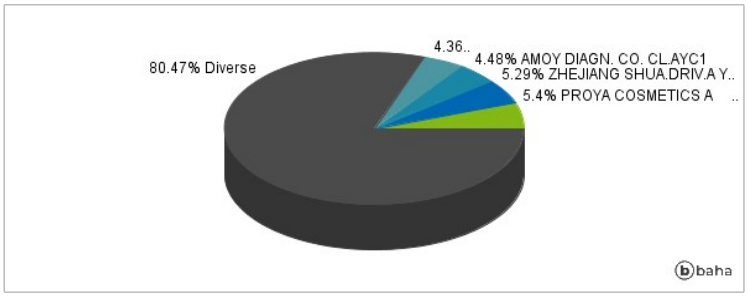

Länderverteilung

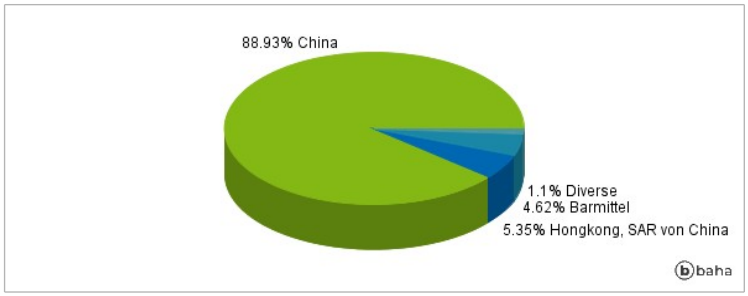

Branchenverteilung

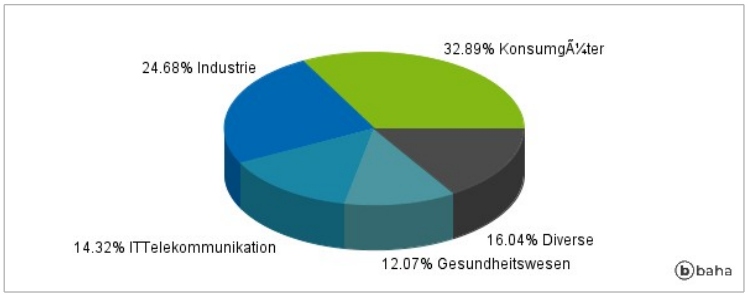

Historische Daten: 05/2024 Erstellt: 19.05.2024 02:56

RISIKOHINWEISE: Die Informationen auf dieser Seite dienen ausschließlich zu Informationszwecken und sollten weder als Verkaufsangebot noch als Aufforderung zum Kauf des Wertpapieres oder einer Empfehlung zugunsten des Wertpapieres verstanden werden. Die baha GmbH und die BAWAG P.S.K. Bank für Arbeit und Wirtschaft und Österreichische Postsparkasse Aktiengesellschaft übernehmen trotz sorgfältigster Recherche keinerlei Haftung für die Richtigkeit der angegebenen Daten.
Factsheet erstellt von: www.baha.com