

LO Funds - New Food Systems, X1, (USD), MD / LU2491941667 / A3DUDK / Lombard Odier F.(EU)

Aktuell 21.08.2025 ¹	Region	Branche	Ausschüttungsart	Typ
10,98 USD	weltweit	e Konsum/Dienstleistungen	ausschüttend	Aktienfonds


Risikokennzahlen

SRI	1	2	3	4	5	6	7
-----	---	---	---	----------	---	---	---

Jahresperformance

2024	+7,20%
2023	+3,57%

Performanceergebnisse der Vergangenheit lassen keine Rückschlüsse auf die künftige Entwicklung zu.

Stammdaten		Konditionen		Sonstige Kennzahlen	
Fondart	Einzelfond	Ausgabeaufschlag	5,00%	Mindestveranlagung	EUR 3.000,00
Kategorie	Aktien	Managementgebühr	0,50%	Sparplan	Nein
Fondsunterkategorie	Branche Konsum/Dienstleistungen	Depotgebühr	-	UCITS / OGAW	Ja
Ursprungsland	Luxemburg	Tilgungsgebühr	0,00%	Gewinnbeteiligung	0,00%
Tranchenvolumen	(21.08.2025) USD 3,64 Mio.	Sonstige lfd. Kosten (28.01.2025)	0,74%	Umschichtgebühr	0,50%
Gesamt-Fondsvolumen	(21.08.2025) USD 10,10 Mio.	Transaktionskosten	0,29%	Fondsgesellschaft	
Auflagedatum	02.06.2022	Ausschüttungen		Lombard Odier F.(EU)	
KESSt-Meldefonds	Ja	27.11.2024	0.12 USD	291, route d'Arlon, L-1150, Luxembourg	
Beginn des Geschäftsjahres	01.10.	27.11.2023	0.11 USD	Luxemburg	
Nachhaltigkeitsfondsart	Ethik/Ökologie	https://www.lombardodier.com			
Fondsmanager	Conor Walsh, Alina Donets				
Thema	Ernährung				

Performance	1M	6M	YTD	1J	2J	3J	5J	seit Beginn
Performance	-2,02%	-1,44%	+1,84%	+0,41%	+11,10%	+10,45%	-	+12,24%
Performance p.a.	-	-	-	+0,41%	+5,40%	+3,37%	-	+3,71%
Performance p.a. nach max. AGA	-2,02%	-1,44%	+1,84%	+0,41%	+5,40%	+3,37%	-	+3,71%
Sharpe Ratio	-1,67	-0,33	0,06	-0,13	0,29	0,11	-	0,14
Volatilität	13,99%	15,01%	13,96%	12,46%	11,53%	12,38%	-	12,38%
Schlechtester Monat	-	-3,95%	-4,60%	-4,60%	-5,40%	-9,56%	-	-9,56%
Bester Monat	-	+3,01%	+4,07%	+4,38%	+6,11%	+8,16%	-	+8,16%
Maximaler Verlust	-6,01%	-12,96%	-13,69%	-15,45%	-15,45%	-15,45%	-	-16,76%

Vertriebszulassung

Österreich, Deutschland, Schweiz, Luxemburg, Tschechien;

1. Wichtiger Hinweis zum Aktualisierungsstand: Das angegebene Datum bezieht sich ausschließlich auf die Berechnung des NAV.

RISIKOHINWEISE: Die Informationen auf dieser Seite dienen ausschließlich zu Informationszwecken und sollten weder als Verkaufsangebot noch als Aufforderung zum Kauf des Wertpapiers oder einer Empfehlung zugunsten des Wertpapiers verstanden werden. Die baha GmbH und die BAWAG P.S.K. Bank für Arbeit und Wirtschaft und Österreichische Postsparkasse Aktiengesellschaft übernehmen trotz sorgfältigster Recherche keinerlei Haftung für die Richtigkeit der angegebenen Daten.
 Factsheet erstellt von: www.baha.com am 23.08.2025 04:45

LO Funds - New Food Systems, X1, (USD), MD / LU2491941667 / A3DUDK / Lombard Odier F.(EU)

Investmentstrategie

Dabei wählt sie Titel, die von Regulierungen, Innovationen, Dienstleistungen oder Produkten profitieren werden, die mit einer auf eine kreislauforientiertere, effizientere, integrativere und sauberere Welt ausgerichteten, umweltfreundlicheren Landwirtschaft, Nahrungsmittelproduktion und -verteilung sowie Ernährungsweise zusammenhängen. Der Teilfonds strebt Anlagen in Qualitätsunternehmen mit nachhaltigen Finanzmodellen, Geschäftspraktiken und Geschäftsmodellen an, die widerstandsfähig sind, mit den langfristigen strukturellen Trends wachsen und von ihnen profitieren können. Zur Identifikation solcher Unternehmen verwendet er die unternehmenseigenen Instrumente und Methoden von LOIM für die Erstellung des ESG- und Nachhaltigkeitsprofils.

Fondsspezifische Informationen

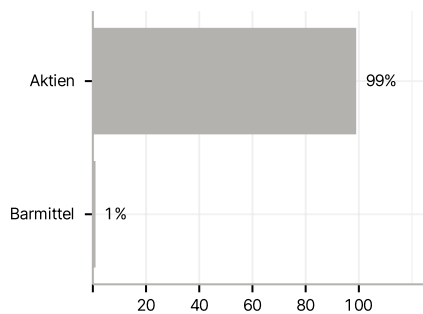
Im Rahmen der Anlagestrategie kann in wesentlichem Umfang in Derivate investiert werden. Die Fondsbestimmungen des LO Funds - New Food Systems, X1, (USD), MD wurden durch die FMA bewilligt. Der LO Funds - New Food Systems, X1, (USD), MD kann mehr als 35 % des Fondsvermögens in Wertpapiere/ Geldmarktinstrumente folgender Emittenten investieren: Europäischen Union, den nationalen, regionalen und lokalen Körperschaften der Mitgliedstaaten oder den Zentralbanken der Mitgliedstaaten, der Europäischen Zentralbank, der Europäischen Investitionsbank, dem Europäischen Investitionsfonds, dem Europäischen Stabilitätsmechanismus, der Europäischen Finanzstabilisierungsfazilität, einer zentralstaatlichen Körperschaft oder Zentralbank eines Mitgliedstaates der OECD, von Singapur oder einem G-20-Mitgliedstaat, dem Internationalen Währungsfonds, der Internationalen Bank für Wiederaufbau und Entwicklung, der Entwicklungsbank des Europarates, der Europäischen Bank für Wiederaufbau und Entwicklung, der Bank für Internationalen Zahlungsausgleich oder einem anderen einschlägigen internationalen Finanzinstitut oder einer anderen einschlägigen internationalen Finanzorganisation, dem bzw. der ein oder mehrere Mitgliedstaaten angehören.

Investmentziel

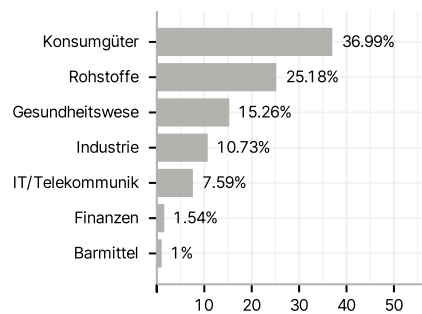
Der Teilfonds wird aktiv verwaltet. Der MSCI ACWI TR ND Index wird für Performancevergleiche und zur internen Risikoüberwachung herangezogen, ohne dass dies besondere Anlagebeschränkungen für den Teilfonds zur Folge hätte. Die Positionierung des Teilfonds wird sich erheblich von der des vorgenannten Index unterscheiden, wodurch auch die Performance des Teilfonds wesentlich von dessen Performance abweichen kann. Der Teilfonds investiert hauptsächlich in Aktien und aktienbezogene Wertpapiere von Gesellschaften weltweit (einschliesslich Emerging Markets).

Veranlagungsstruktur

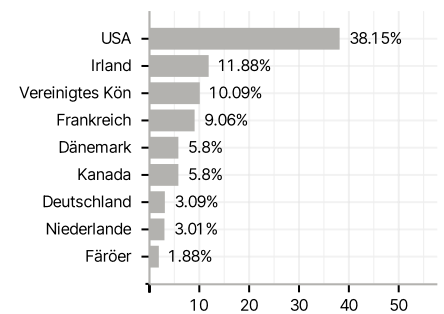
Anlagearten



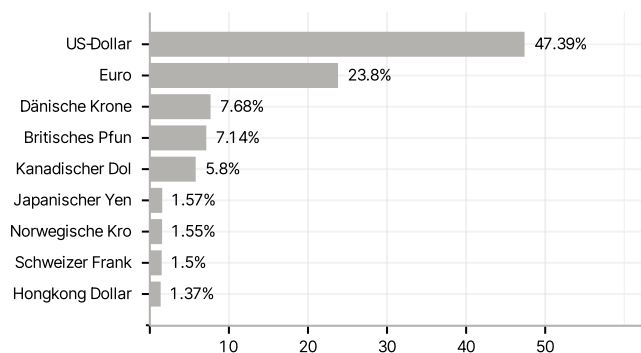
Branchen



Länder



Währungen



Größte Positionen

