Created with RealObjects PDFreactor(R) Web Service Evaluation Version | https://www.pdfreactor.com

easybank

Invesco Artificial Intelligence Fund Z accumulation - USD / LU2473541667 / A3DRS9 / Invesco Management

Aktuell 23.11.2026 [1]	Region	Branche	Ausschüttungsart	Typ
18,12 USD	weltweit	e Technologie/Informationstechn.	thesaurierend	Aktienfonds



Performanceergebnisse der Vergangenheit lassen keine Rückschlüsse auf die künftige Entwicklung zu.

Risikokennzahlen

SRI 1 2 3 4 **5** 6 7

Jahresperformance

2025	+27,05%
2024	+24,53%
2023	+53,93%

Stammdaten

Fondart	Einzelfond
Kategorie	Aktien
Fondsunterkategorie	Branche Technologie/Informationstechn.
Ursprungsland	Luxemburg
Tranchenvolumen	(23.11.2026) USD 2,81 Mio.
Gesamt-Fondsvolumen	(23.11.2026) USD 421,57 Mio.
Auflagedatum	08.08.2022
KESt-Meldefonds	Ja
Beginn des Geschäftsjahres	01.03.
Nachhaltigkeitsfondsart	-
Fondsmanager	James McDermottroe
	Tony Roberts
Thema	Künstliche Intelligenz

Konditionen

Ausgabeaufschlag	5,00%
Managementgebühr	0,75%
Depotgebühr	0,01%
Tilgungsgebühr	0,00%
Sonstige lfd. Kosten	(07.09.2026) 1,04%
Transaktionskosten	0,05%

Sonstige Kennzahlen

Mindestveranlagung	EUR 1.500,00
Sparplan	Nein
UCITS / OGAW	Ja
Gewinnbeteiligung	0,00%
Umschichtgebühr	1,00%

Fondsgesellschaft

Invesco Management
37A, Avenue John F. Kennedy, L-1855, Luxembourg
Luxemburg
https://www.de.invesco.com

Performance	1M	6M	YTD	1J	2J	3J	5J	seit Beginn
Performance	-18,56%	-33,21%	-14,08%	-9,45%	+13,18%	+43,35%	-	+81,20%
Performance p.a.	-	-	-	-9,47%	+6,40%	+12,74%	-	+14,84%
Performance p.a. nach max. AGA	-	-	-	-13,76%	+3,82%	+10,94%	-	+13,53%
Sharpe Ratio	-1,70	-1,40	-0,53	-0,37	0,13	0,40	-	0,50
Volatilität	55,21%	41,75%	35,08%	33,48%	27,94%	24,82%	-	24,08%
Schlechtester Monat	-	-18,56%	-18,56%	-18,56%	-18,56%	-18,56%	-18,56%	-18,56%
Bester Monat	-	+17,37%	+23,26%	+23,26%	+23,26%	+23,26%	+23,26%	+23,26%
Maximaler Verlust	-23,96%	-37,02%	-37,02%	-37,02%	-37,02%	-37,02%	-	-37,02%

Vertriebszulassung

Österreich, Deutschland, Schweiz, Luxemburg;

1. Wichtiger Hinweis zum Aktualisierungsstand: Das angegebene Datum bezieht sich ausschließlich auf die Berechnung des NAV.

RISIKOHINWEISE: Die Informationen auf dieser Seite dienen ausschließlich zu Informationszwecken und sollten weder als Verkaufsangebot noch als Aufforderung zum Kauf des Wertpapieres oder einer Empfehlung zugunsten des Wertpapieres verstanden werden. Die baha GmbH und die BAWAG P.S.K. Bank für Arbeit und Wirtschaft und Österreichische Postsparkasse Aktiengesellschaft übernehmen trotz sorgfältigster Recherche keinerlei Haftung für die Richtigkeit der angegebenen Daten.
Factsheet erstellt von: www.baha.com am 24.11.2026 04:33

Created with RealObjects PDFreactor(R) Web Service Evaluation Version | https://www.pdfreactor.com



REALOBJECTS

PDFreactor®

Evaluation Version

This PDF document was created by an evaluation version of RealObjects PDFreactor 12.2.1 (17349). The evaluation version is fully functional, but includes this information page. It must not be used for production purposes. The information page and all other evaluation notices must not be removed from the PDF file.

NOTE: Conversions in evaluation mode might be slower and the results might have a larger file size than in production mode.

Buy PDFreactor

To buy a PDFreactor license follow this link:

Buy PDFreactor online

About PDFreactor

RealObjects PDFreactor is a powerful formatting processor for converting HTML and XML documents into PDF. It uses Cascading Style Sheets (CSS) to define page layout and styles. The server-side tool enables a great variety of applications in the fields of ERP, eCommerce and Electronic Publishing.

PDFreactor supports HTML5, CSS3 and JavaScript.

It allows you to dynamically generate PDF documents such as invoices, delivery notes and shipping documents on-the-fly. PDFreactor allows you to easily add server-based PDF generation functionality to your application or service. Since PDFreactor runs on a server, the end-user in general does not need any software other than a PDF viewer.

For more information visit **www.pdfreactor.com**

Created with RealObjects PDFreactor(R) Web Service Evaluation Version | https://www.pdfreactor.com

Invesco Artificial Intelligence Fund Z accumulation - USD / LU2473541667 / A3DRS9 / Invesco Management

Investmentstrategie

Der Fonds beabsichtigt, in erster Linie in ein konzentriertes Portfolio aus globalen Aktien von Unternehmen zu investieren, die nach Ansicht des Anlageverwalters so positioniert sind, dass sie vom Wachstum der künstlichen Intelligenz ("KI") profitieren, dieses entwickeln oder ermöglichen. Dies umfasst Unternehmen jeglicher Marktkapitalisierung, die in Geschäftsbereichen wie unter anderem IT-Software und -Hardware, digitale Zahlungen, digitale Inhalte und digitale Vermögenswerte tätig sind, sowie Unternehmen außerhalb des traditionellen Technologiesektors, die von den Fortschritten der KI profitieren können. KI ist definiert als die Zusammenarbeit unterschiedlicher Technologien, um Maschinen in die Lage zu versetzen, mit menschenähnlichen Intelligenzebenen zu fühlen, zu begreifen, zu handeln und zu lernen. Bis zu 20 % des NIW des Fonds können über Stock Connect in chinesischen A-Aktien engagiert sein, die an den Börsen in Shanghai oder Shenzhen notiert sind. Insgesamt bis zu 30 % des NIW des Fonds können in Geldmarktinstrumente oder andere zulässige übertragbare Wertpapiere von Emittenten weltweit investiert werden.

Fondsspezifische Informationen

Im Rahmen der Anlagestrategie kann in wesentlichem Umfang in Derivate investiert werden. Die Fondsbestimmungen des Invesco Artificial Intelligence Fund Z accumulation - USD wurden durch die FMA bewilligt. Der Invesco Artificial Intelligence Fund Z accumulation - USD kann mehr als 35 % des Fondsvermögens in Wertpapiere/Geldmarktinstrumente folgender Emittenten investieren: die von einem Mitgliedstaat der EU, seinen Gebietskörperschaften oder Regierungsstellen oder von einem Nicht-Mitgliedstaat der OECD, der von der CSSF akzeptiert wird, oder von internationalen öffentlichen Einrichtungen, denen ein oder mehrere Mitgliedstaaten der EU angehören, ausgegeben oder garantiert worden sind.

Investmentziel

Der Fonds strebt die Erwirtschaftung von langfristigem Kapitalwachstum an.

Veranlagungsstruktur

Anlagearten

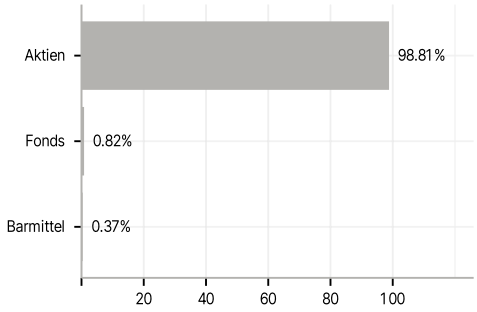

Branchen

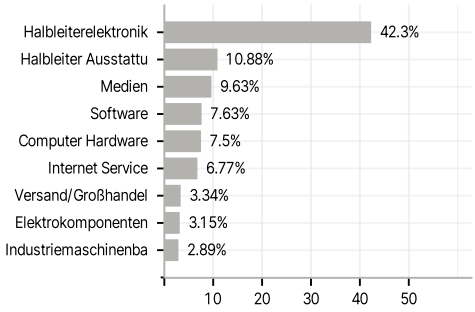

Länder

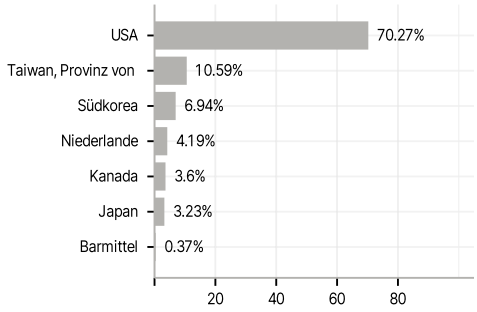

Währungen

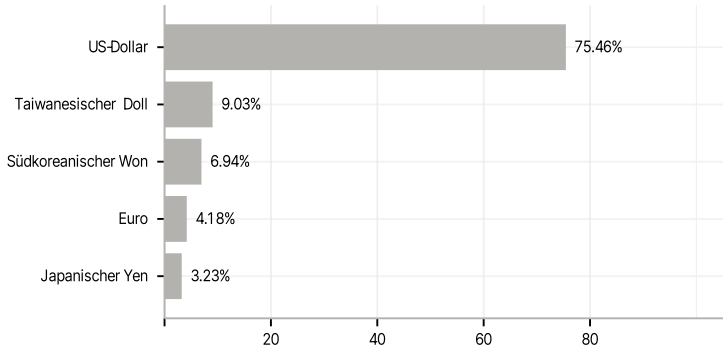

Größte Positionen

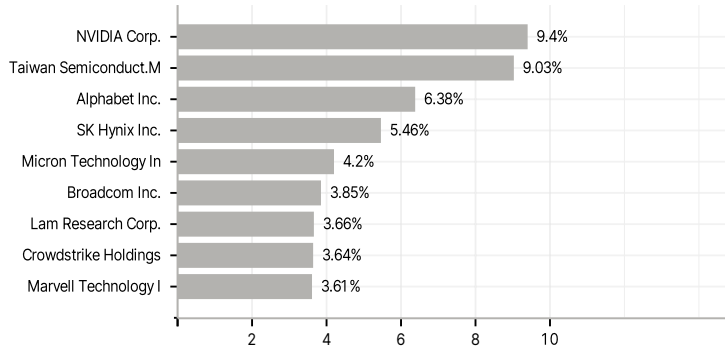

RISIKOHINWEISE: Die Informationen auf dieser Seite dienen ausschließlich zu Informationszwecken und sollten weder als Verkaufsangebot noch als Aufforderung zum Kauf des Wertpapieres oder einer Empfehlung zugunsten des Wertpapieres verstanden werden. Die baha GmbH und die BAWAG P.S.K. Bank für Arbeit und Wirtschaft und Österreichische Postsparkasse Aktiengesellschaft übernehmen trotz sorgfältigster Recherche keinerlei Haftung für die Richtigkeit der angegebenen Daten.
Factsheet erstellt von: www.baha.com am 24.11.2026 04:33

Created with RealObjects PDFreactor(R) Web Service Evaluation Version | https://www.pdfreactor.com