

Invesco Pan European Core Systematic Equity Fund Z accumulation - EUR / LU1701658459 / A2H61B / Invesco Management

| | | | | |
|---------------------------------------|---------------|----------------|-------------------------|-------------|
| Aktuell 04.05.2026¹ | Region | Branche | Ausschüttungsart | Typ |
| 14,96 EUR | weltweit | enmix | thesaurierend | Aktienfonds |


Risikokennzahlen

| | | | | | | | |
|-----|---|---|---|----------|---|---|---|
| SRI | 1 | 2 | 3 | 4 | 5 | 6 | 7 |
|-----|---|---|---|----------|---|---|---|

Jahresperformance

| | |
|------|---------|
| 2025 | +7,15% |
| 2024 | +15,80% |
| 2023 | +11,05% |
| 2022 | -14,46% |
| 2021 | +22,71% |

Performanceergebnisse der Vergangenheit lassen keine Rückschlüsse auf die künftige Entwicklung zu.

| Stammdaten | | Konditionen | | Sonstige Kennzahlen | |
|----------------------------|--|---|-------|--------------------------|--------------|
| Fondart | Einzelfond | Ausgabeaufschlag | 5,00% | Mindestveranlagung | EUR 1.000,00 |
| Kategorie | Aktien | Managementgebühr | 0,45% | Sparplan | Nein |
| Fondsunterkategorie | Branchenmix | Depotgebühr | 0,01% | UCITS / OGAW | Ja |
| Ursprungsland | Luxemburg | Tilgungsgebühr | 0,00% | Gewinnbeteiligung | 0,00% |
| Tranchenvolumen | - | Sonstige lfd. Kosten (19.03.2026) | 0,80% | Umschichtgebühr | 1,00% |
| Gesamt-Fondsvolumen | (24.04.2026) EUR 12,32 Mio. | Transaktionskosten | 0,03% | Fondsgesellschaft | |
| Auflegedatum | 22.11.2017 | Invesco Management | | | |
| KESSt-Meldefonds | Ja | 37A, Avenue John F. Kennedy, L-1855, Luxembourg | | | |
| Beginn des Geschäftsjahres | 01.03. | Luxemburg | | | |
| Nachhaltigkeitsfondsart | Ethik/Ökologie | https://www.de.invesco.com | | | |
| Fondsmanager | Manuela von Ditzfurth Erhard Radatz, Tim Herzig | | | | |
| Thema | - | | | | |

| Performance | 1M | 6M | YTD | 1J | 2J | 3J | 5J | seit Beginn |
|--------------------------------|--------|--------|--------|--------|---------|---------|---------|-------------|
| Performance | +2,82% | +2,40% | +0,81% | +8,96% | +16,42% | +37,00% | +32,04% | +65,49% |
| Performance p.a. | - | - | - | +8,98% | +7,92% | +11,05% | +5,71% | +7,01% |
| Performance p.a. nach max. AGA | - | - | - | +3,77% | +5,30% | +9,27% | +4,69% | +6,30% |
| Sharpe Ratio | 4,08 | 0,24 | 0,02 | 0,67 | 0,47 | 0,80 | 0,29 | 0,34 |
| Volatilität | 10,63% | 11,08% | 11,56% | 10,20% | 12,26% | 11,04% | 11,93% | 14,25% |
| Schlechtester Monat | - | -6,54% | -6,54% | -6,54% | -6,54% | -6,54% | -7,66% | -15,73% |
| Bester Monat | - | +4,55% | +4,55% | +5,32% | +6,07% | +6,07% | +7,00% | +9,85% |
| Maximaler Verlust | -1,55% | -7,46% | -7,46% | -7,46% | -15,83% | -15,83% | -19,42% | -35,08% |

Vertriebszulassung

Österreich, Deutschland, Schweiz;

1. Wichtiger Hinweis zum Aktualisierungsstand: Das angegebene Datum bezieht sich ausschließlich auf die Berechnung des NAV.

 RISIKOHINWEISE: Die Informationen auf dieser Seite dienen ausschließlich zu Informationszwecken und sollten weder als Verkaufsangebot noch als Aufforderung zum Kauf des Wertpapiers oder einer Empfehlung zugunsten des Wertpapiers verstanden werden. Die baha GmbH und die BAWAG P.S.K. Bank für Arbeit und Wirtschaft und Österreichische Postsparkasse Aktiengesellschaft übernehmen trotz sorgfältigster Recherche keinerlei Haftung für die Richtigkeit der angegebenen Daten.
 Factsheet erstellt von: www.baha.com am 05.05.2026 12:05

Invesco Pan European Core Systematic Equity Fund Z accumulation - EUR / LU1701658459 / A2H61B / Invesco Management

Investmentstrategie

Der Fonds wird anhand "quantitativer Methoden" und eines klar definierten Anlageprozesses verwaltet, um die Portfolioallokation in Bezug auf soziale Ziele zu maximieren und so eine Wirkung zu erzielen. "Quantitative Methoden" sind als mathematische, logische und statistische Methoden definiert, die für die Zwecke der Aktienauswahl verwendet werden. Der Fonds wird aktiv verwaltet und ist nicht durch seine Benchmark MSCI World Index (Net Total Return) eingeschränkt, die zu Vergleichszwecken herangezogen wird. - Die Benchmark stimmt zwar nicht mit dem nachhaltigen Anlageziel des Fonds überein, ist jedoch ein geeigneter Maßstab für das breitere Anlageuniversum. Daher ist es wahrscheinlich, dass die Mehrheit der Positionen des Fonds auch Bestandteil der zusammengesetzten Benchmark ist. Da es sich um einen aktiv verwalteten Fonds handelt, verändert sich diese Überschneidung, und diese Angabe kann von Zeit zu Zeit aktualisiert werden.

Fondsspezifische Informationen

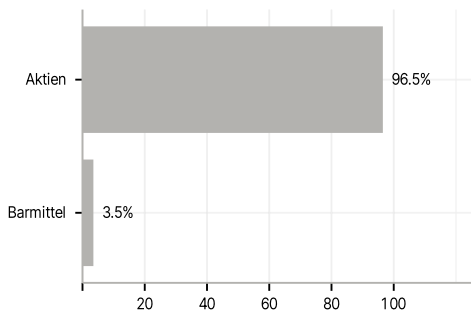
Im Rahmen der Anlagestrategie kann in wesentlichem Umfang in Derivate investiert werden. Die Fondsbestimmungen des Invesco Pan European Core Systematic Equity Fund Z accumulation - EUR wurden durch die FMA bewilligt. Der Invesco Pan European Core Systematic Equity Fund Z accumulation - EUR kann mehr als 35 % des Fondsvermögens in Wertpapiere/Geldmarktinstrumente folgender Emittenten investieren: die von einem Mitgliedstaat der EU, seinen Gebietskörperschaften oder Regierungsstellen oder von einem Nicht-Mitgliedstaat der OECD, der von der CSSF akzeptiert wird, oder von internationalen öffentlichen Einrichtungen, denen ein oder mehrere Mitgliedstaaten der EU angehören, ausgegeben oder garantiert worden sind..

Investmentziel

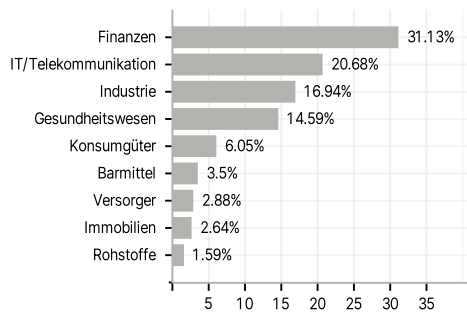
Das Ziel des Fonds besteht darin, eine positive soziale Wirkung zu erzielen, wie nachstehend näher ausgeführt wird, und ein langfristiges Kapitalwachstum zu erreichen.

Veranlagungsstruktur

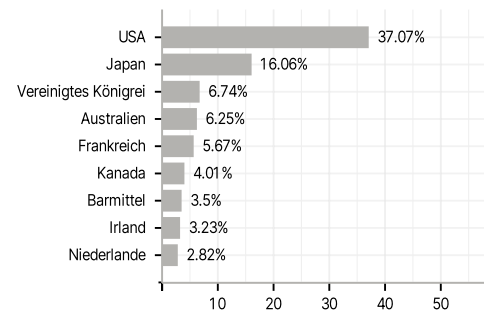
Anlagearten



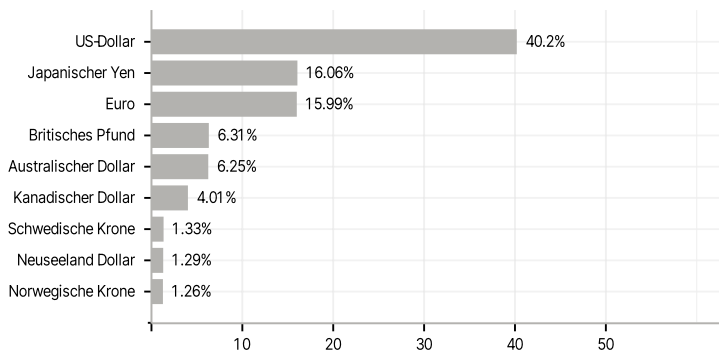
Branchen



Länder



Währungen



Größte Positionen

