AXA WF AI & Metaverse F Capitalisation USD / LU2429106136 / A3DCE0 / AXA IM Paris

Aktuell 05.09.2025 [1]	Region	Branche	Ausschüttungsart	Typ
145,06 USD	weltweit	e Technologie/Informationstechn.	thesaurierend	Aktienfonds

Performanceergebnisse der Vergangenheit lassen keine Rückschlüsse auf die künftige Entwicklung zu.

Risikokennzahlen	
SRI	1 2 3 4 **5** 6 7

Jahresperformance	
2024	+18,23%
2023	+45,05%

Stammdaten	
Fondart	Einzelfond
Kategorie	Aktien
Fondsunterkategorie	Branche Technologie/Informationstechn.
Ursprungsland	Luxemburg
Tranchenvolumen	-
Gesamt-Fondsvolumen	(05.09.2025) EUR 32,87 Mio.
Auflagedatum	07.04.2022
KESt-Meldefonds	Ja
Beginn des Geschäftsjahres	01.01.
Nachhaltigkeitsfondsart	-
Fondsmanager	Pauline Llandric
	Bradley Reynolds
Thema	Metaverse

Konditionen	
Ausgabeaufschlag	2,00%
Managementgebühr	0,75%
Depotgebühr	-
Tilgungsgebühr	0,00%
Sonstige lfd. Kosten	(21.02.2025) 1,01%
Transaktionskosten	0,36%

Sonstige Kennzahlen	
Mindestveranlagung	EUR 0,00
Sparplan	Nein
UCITS / OGAW	Ja
Gewinnbeteiligung	0,00%
Umschichtgebühr	1,00%

Fondsgesellschaft

AXA IM Paris
6 Place de la Pyramide, 92800, Puteaux
Frankreich
www.axa-im.com/france

Performance	1M	6M	YTD	1J	2J	3J	5J	seit Beginn
Performance	+2,77%	+23,11%	+24,00%	+37,92%	+62,70%	+95,39%	-	+45,06%
Performance p.a.	-	-	-	+37,92%	+27,51%	+25,02%	-	+11,50%
Performance p.a. nach max. AGA	+2,77%	+23,11%	+24,00%	+37,92%	+27,51%	+25,02%	-	+11,50%
Sharpe Ratio	1,91	1,77	1,34	1,52	1,21	1,03	-	0,38
Volatilität	18,79%	27,75%	26,33%	23,55%	21,03%	22,32%	-	24,67%
Schlechtester Monat	-	-8,66%	-8,66%	-8,66%	-8,66%	-12,23%	-	-12,35%
Bester Monat	-	+10,21%	+10,21%	+10,21%	+13,60%	+14,76%	-	+14,76%
Maximaler Verlust	-4,80%	-17,97%	-24,40%	-24,40%	-24,40%	-24,40%	-	-35,71%

Vertriebszulassung

Österreich,Deutschland,Schweiz,Tschechien;

1. Wichtiger Hinweis zum Aktualisierungsstand: Das angegebene Datum bezieht sich ausschließlich auf die Berechnung des NAV.

RISIKOHINWEISE: Die Informationen auf dieser Seite dienen ausschließlich zu Informationszwecken und sollten weder als Verkaufsangebot noch als Aufforderung zum Kauf des Wertpapieres oder einer Empfehlung zugunsten des Wertpapieres verstanden werden. Die baha GmbH und die BAWAG P.S.K. Bank für Arbeit und Wirtschaft und Österreichische Postsparkasse Aktiengesellschaft übernehmen trotz sorgfältigster Recherche keinerlei Haftung für die Richtigkeit der angegebenen Daten.
Factsheet erstellt von: www.baha.com am 08.09.2025 08:21

AXA WF AI & Metaverse F Capitalisation USD / LU2429106136 / A3DCE0 / AXA IM Paris

Investmentstrategie

Der Teilfonds investiert in große, mittlere und kleine Aktien von Unternehmen in Industrie- und Schwellenländern, die in den Bereichen künstliche Intelligenz (KI) und Metaverse tätig sind. Der Teilfonds investiert insbesondere und jederzeit mindestens zwei Drittel seines Nettovermögens in Aktien und aktienähnliche Wertpapiere von Unternehmen, die mit der Entwicklung von künstlicher Intelligenz (KI) und des Metaverse verbunden sind. Metaverse ist ein Begriff, der die Entwicklung des Internets zu einer alternativen digitalen Realität beschreibt, die von diesen Technologien angetrieben wird und in der die Menschen arbeiten, Kontakte knüpfen und spielen können - in einer Erfahrung, die sowohl die reale als auch die virtuelle Welt umfasst. Der Investmentmanager setzt eine Strategie ein, die makroökonomische, sektor- und unternehmensspezifische Analysen kombiniert. Das Wertpapierauswahlverfahren beruht auf einer rigorosen Analyse und Auswahl von Unternehmen, die in der Regel die Qualität des Managements, die Wachstumsaussichten und das Risiko-/Ertragsprofil berücksichtigen, wobei der Schwerpunkt auf den mittel- bis langfristigen Vorteilen von KI und des Metaverse liegt.

Fondsspezifische Informationen

Im Rahmen der Anlagestrategie kann in wesentlichem Umfang in Derivate investiert werden. Die Fondsbestimmungen des AXA WF AI & Metaverse F Capitalisation USD wurden durch die FMA bewilligt. Der AXA WF AI & Metaverse F Capitalisation USD kann mehr als 35 % des Fondsvermögens in Wertpapiere/ Geldmarktinstrumente folgender Emittenten investieren: EU-Mitgliedstaat, einer öffentlichen lokalen Behörde innerhalb der EU, einem Mitgliedstaat der OECD (Organisation für wirtschaftliche Zusammenarbeit und Entwicklung) oder G20 (Gruppe der Zwanzig) oder Singapur oder Hongkong, einem internationalen Organ, dem mindestens ein EU-Mitglied angehört, oder einem anderen Nicht-EU-Mitgliedstaat, der in diesem Kontext von der CSSF anerkannt ist, begeben oder garantiert werden.

Investmentziel

Der Teilfonds wird aktiv verwaltet und zieht den MSCI AC World Total Return Net Index (die "Benchmark") nur zu Vergleichszwecken als Referenz heran. Der Anlageverwalter verfügt bei der Zusammensetzung des Teilfondsportfolios über einen umfassenden Ermessensspielraum und kann Positionen in nicht in der Benchmark vertretenen Unternehmen, Ländern oder Sektoren eingehen. Es gibt keine Beschränkungen hinsichtlich des Ausmaßes, in dem das Portfolio und die Wertentwicklung des Teilfonds von denen der Benchmark abweichen können.

Veranlagungsstruktur

Anlagearten

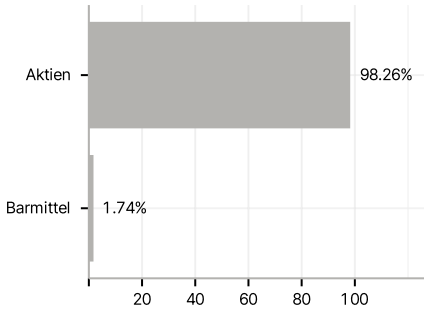

Branchen

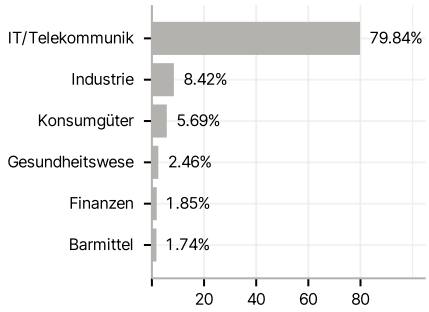

Länder

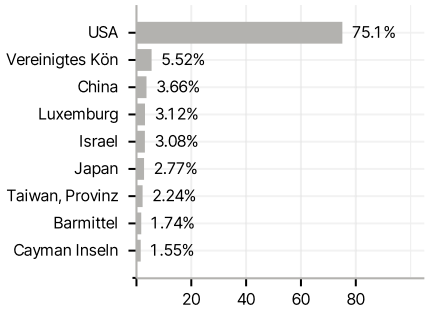

Währungen

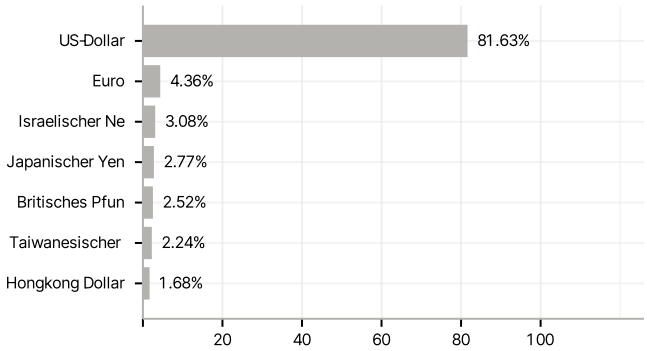

Größte Positionen

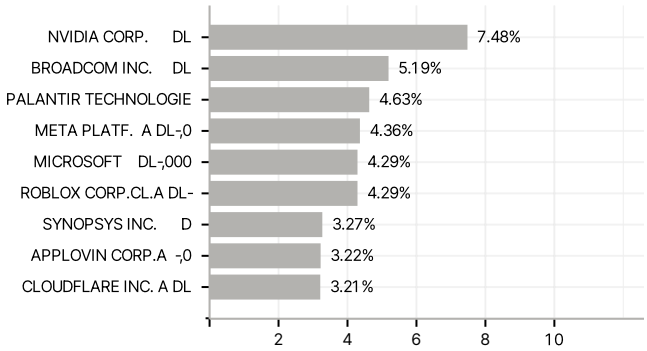

RISIKOHINWEISE: Die Informationen auf dieser Seite dienen ausschließlich zu Informationszwecken und sollten weder als Verkaufsangebot noch als Aufforderung zum Kauf des Wertpapieres oder einer Empfehlung zugunsten des Wertpapieres verstanden werden. Die baha GmbH und die BAWAG P.S.K. Bank für Arbeit und Wirtschaft und Österreichische Postsparkasse Aktiengesellschaft übernehmen trotz sorgfältigster Recherche keinerlei Haftung für die Richtigkeit der angegebenen Daten.
Factsheet erstellt von: www.baha.com am 08.09.2025 08:21