

# Nordea 1 - Global Climate Transition Engagement Fund - BP - EUR / LU2463525779 / A3DK6Q / Nordea Inv. Funds

|                                       |               |                |                         |             |
|---------------------------------------|---------------|----------------|-------------------------|-------------|
| <b>Aktuell 02.04.2026<sup>1</sup></b> | <b>Region</b> | <b>Branche</b> | <b>Ausschüttungsart</b> | <b>Typ</b>  |
| 129,80 EUR                            | weltweit      | enmix          | thesaurierend           | Aktienfonds |



## Risikokennzahlen

|     |   |   |   |   |   |   |   |
|-----|---|---|---|---|---|---|---|
| SRI | 1 | 2 | 3 | 4 | 5 | 6 | 7 |
|-----|---|---|---|---|---|---|---|

## Jahresperformance

|      |         |
|------|---------|
| 2025 | +7,15%  |
| 2024 | +10,24% |
| 2023 | +11,76% |

Performanceergebnisse der Vergangenheit lassen keine Rückschlüsse auf die künftige Entwicklung zu.

| Stammdaten                 |                              | Konditionen   |       | Sonstige Kennzahlen      |          |
|----------------------------|------------------------------|---|-------|--------------------------|----------|
| Fondart                    | Einzelfond                   | Ausgabeaufschlag  | 2,50% | Mindestveranlagung       | EUR 0,00 |
| Kategorie                  | Aktien                       | Managementgebühr  | 1,75% | Sparplan                 | Ja       |
| Fondsunterkategorie        | Branchenmix                  | Depotgebühr   | -     | UCITS / OGAW             | Ja       |
| Ursprungsland              | Luxemburg                    | Tilgungsgebühr  | 0,00% | Gewinnbeteiligung        | 0,00%    |
| Tranchenvolumen            | (02.04.2026) USD 14,19 Mio.  | Sonstige lfd. Kosten (27.02.2026)                         | 2,05% | Umschichtgebühr          | -        |
| Gesamt-Fondsvolumen        | (02.04.2026) USD 701,64 Mio. | Transaktionskosten  | 0,10% | <b>Fondsgesellschaft</b> |          |
| Auflagedatum               | 26.04.2022                   | Nordea Inv. Funds   |       |                          |          |
| KESSt-Meldefonds           | Ja                           | 562, Rue de Neudorf, L-2220, Luxembourg                   |       |                          |          |
| Beginn des Geschäftsjahres | 01.01.                       | Luxemburg   |       |                          |          |
| Nachhaltigkeitsfondsart    | Klima                        | <a href="https://www.nordea.lu">https://www.nordea.lu</a> |       |                          |          |
| Fondsmanager               | Alexandra Christiansen       |   |       |                          |          |
| Thema                      | Klima                        |   |       |                          |          |

| Performance                    | 1M     | 6M     | YTD    | 1J      | 2J      | 3J      | 5J | seit Beginn |
|--------------------------------|--------|--------|--------|---------|---------|---------|----|-------------|
| Performance                    | -5,65% | +8,52% | +6,35% | +11,05% | +16,25% | +34,99% | -  | +38,01%     |
| Performance p.a.               | -      | -      | -      | +11,05% | +7,82%  | +10,52% | -  | +8,53%      |
| Performance p.a. nach max. AGA | -      | -      | -      | +5,76%  | +5,22%  | +8,74%  | -  | +7,17%      |
| Sharpe Ratio                   | -2,74  | 1,19   | 1,66   | 0,57    | 0,41    | 0,68    | -  | 0,49        |
| Volatilität                    | 18,84% | 13,28% | 15,83% | 15,66%  | 13,99%  | 12,51%  | -  | 13,08%      |
| Schlechtester Monat            | -      | -6,74% | -6,74% | -6,74%  | -6,74%  | -6,74%  | -  | -9,31%      |
| Bester Monat                   | -      | +8,20% | +8,20% | +8,20%  | +8,20%  | +8,20%  | -  | +8,21%      |
| Maximaler Verlust              | -7,78% | -7,99% | -7,99% | -10,94% | -14,05% | -14,05% | -  | -14,05%     |

## Vertriebszulassung

Österreich, Deutschland, Schweiz, Luxemburg;

1. Wichtiger Hinweis zum Aktualisierungsstand: Das angegebene Datum bezieht sich ausschließlich auf die Berechnung des NAV.

RISIKOHINWEISE: Die Informationen auf dieser Seite dienen ausschließlich zu Informationszwecken und sollten weder als Verkaufsangebot noch als Aufforderung zum Kauf des Wertpapiers oder einer Empfehlung zugunsten des Wertpapiers verstanden werden. Die baha GmbH und die BAWAG P.S.K. Bank für Arbeit und Wirtschaft und Österreichische Postsparkasse Aktiengesellschaft übernehmen trotz sorgfältigster Recherche keinerlei Haftung für die Richtigkeit der angegebenen Daten.  
Factsheet erstellt von: www.baha.com am 06.04.2026 14:54

# Nordea 1 - Global Climate Transition Engagement Fund - BP - EUR / LU2463525779 / A3DK6Q / Nordea Inv. Funds

## Investmentstrategie

Das Managementteam konzentriert sich bei der aktiven Verwaltung des Fondsportfolios auf Unternehmen, die ihre Geschäftsmodelle umstellen, um ökologisch nachhaltige Geschäftspraktiken zu etablieren, wobei der Schwerpunkt insbesondere auf der Ausrichtung am Übereinkommen von Paris liegt, und die seiner Meinung nach überdurchschnittliche Wachstumsaussichten und Anlagemerkmale bieten. Der Fonds investiert vorwiegend in Aktien von Unternehmen weltweit. Insbesondere legt der Fonds mindestens 75% seines Gesamtvermögens in Aktien und aktienähnlichen Wertpapieren an. Der Fonds kann bis zu 25% seines Gesamtvermögens (direkt über Stock Connect) in chinesischen A-Aktien anlegen oder bis zu dieser Höhe in diesen engagiert sein.

## Fondsspezifische Informationen

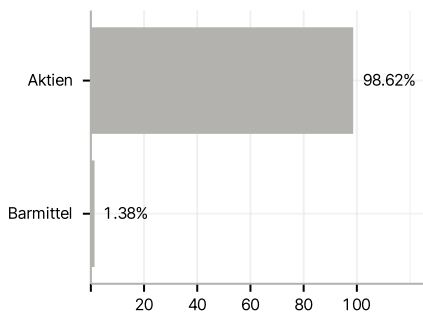
Im Rahmen der Anlagestrategie kann in wesentlichem Umfang in Derivate investiert werden.

## Investmentziel

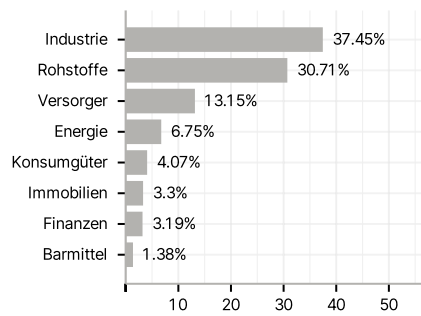
Der Fonds strebt langfristiges Kapitalwachstum für seine Anteilhaber an.

## Veranlagungsstruktur

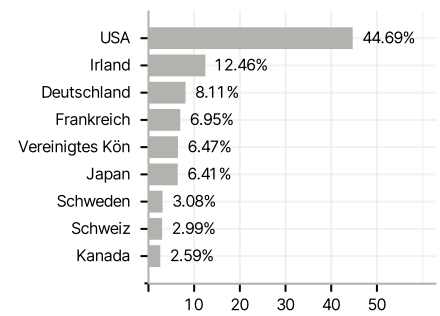
### Anlagearten



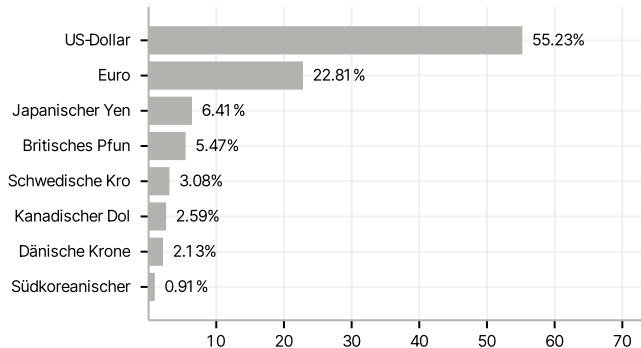
### Branchen



### Länder



### Währungen



### Größte Positionen

