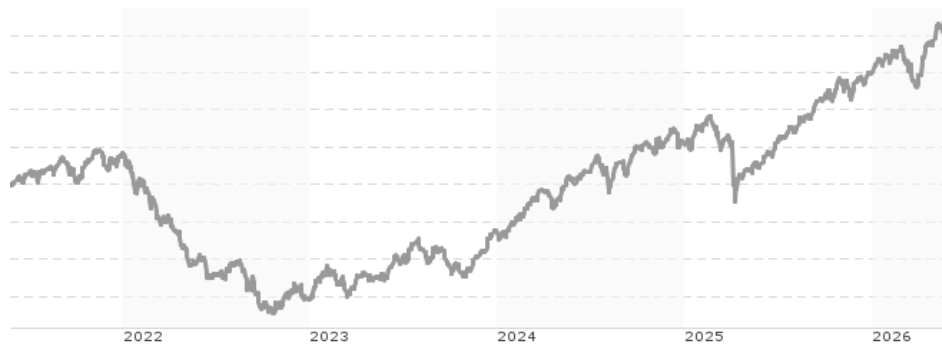


UBS (Lux) Strategy SICAV - Systematic Allocation Portfolio Medium (USD), Anteilsklasse K-1-4%-mdist, USD / LU1717044132...

Aktuell 22.05.2026¹	Region	Branche	Ausschüttungsart	Typ
5274323,00 USD	weltweit	Multiasset	ausschüttend	Gemischter Fonds


Risikokennzahlen

SRI	1	2	3	4	5	6	7
-----	---	---	---	---	---	---	---

Jahresperformance

2025	+9,12%
2024	+12,26%
2023	+10,87%
2022	-18,75%
2021	+10,49%

Performanceergebnisse der Vergangenheit lassen keine Rückschlüsse auf die künftige Entwicklung zu.

Stammdaten		Konditionen		Sonstige Kennzahlen	
Fondart	Einzelfond	Ausgabeaufschlag	6,00%	Mindestveranlagung	EUR 1.500,00
Kategorie	Mischfonds	Managementgebühr	0,82%	Sparplan	Nein
Fondsunterkategorie	Multiasset	Depotgebühr	-	UCITS / OGAW	Ja
Ursprungsland	Luxemburg	Tilgungsgebühr	0,00%	Gewinnbeteiligung	0,00%
Tranchenvolumen	(22.05.2026) USD 2,64 Mio.	Sonstige lfd. Kosten (12.02.2026)	1,30%	Umschichtgebühr	-
Gesamt-Fondsvolumen	(22.05.2026) USD 723,88 Mio.	Transaktionskosten	0,06%	Fondsgesellschaft	
Auflagedatum	14.11.2017	Ausschüttungen		UBS AM S.A. (EU)	
KESSt-Meldefonds	Ja	11.05.2026	17283.57 USD	33A avenue J.F. Kennedy, 1855, Luxembourg	
Beginn des Geschäftsjahres	01.06.	10.04.2026	16489.41 USD	Luxemburg	
Nachhaltigkeitsfondsart	-	10.03.2026	17302.76 USD	https://www.ubs.com	
Fondsmanager	Ivan Krajjevic Roland Kramer	10.02.2026	17143.47 USD		
	Ivan Krajjevic, Roland Kramer, Daniel Hammar	12.01.2026	16883.87 USD		
Thema	-				

Performance	1M	6M	YTD	1J	2J	3J	5J	seit Beginn
Performance	+2,35%	+8,51%	+5,86%	+18,88%	+20,46%	+38,21%	+22,06%	+42,76%
Performance p.a.	-	-	-	+18,88%	+9,75%	+11,38%	+4,07%	+5,05%
Performance p.a. nach max. AGA	-	-	-	+12,15%	+6,60%	+9,25%	+2,86%	+4,20%
Sharpe Ratio	6,36	2,84	2,29	3,33	1,08	1,43	0,29	0,42
Volatilität	4,78%	5,60%	5,92%	5,01%	6,98%	6,41%	6,47%	6,78%
Schlechtester Monat	-	-4,38%	-4,38%	-4,38%	-4,38%	-4,38%	-4,38%	-5,54%
Bester Monat	-	+5,16%	+5,16%	+5,16%	+5,16%	+5,16%	+5,16%	+6,03%
Maximaler Verlust	-0,95%	-4,70%	-4,70%	-4,70%	-10,49%	-10,49%	-20,93%	-20,93%

Vertriebszulassung

Österreich, Deutschland, Schweiz;

1. Wichtiger Hinweis zum Aktualisierungsstand: Das angegebene Datum bezieht sich ausschließlich auf die Berechnung des NAV.

 RISIKOHINWEISE: Die Informationen auf dieser Seite dienen ausschließlich zu Informationszwecken und sollten weder als Verkaufsangebot noch als Aufforderung zum Kauf des Wertpapiers oder einer Empfehlung zugunsten des Wertpapiers verstanden werden. Die baha GmbH und die BAWAG P.S.K. Bank für Arbeit und Wirtschaft und Österreichische Postsparkasse Aktiengesellschaft übernehmen trotz sorgfältigster Recherche keinerlei Haftung für die Richtigkeit der angegebenen Daten.
 Factsheet erstellt von: www.baha.com am 27.05.2026 15:06

UBS (Lux) Strategy SICAV - Systematic Allocation Portfolio Medium (USD), Anteilsklasse K-1-4%-mdist, USD / LU1717044132...

Investmentstrategie

Der Fondsmanager kombiniert sorgfältig ausgewählte Wertpapiere aus verschiedenen Anlageklassen mit dem Ziel, interessante Renditechancen zu nutzen und dabei die Risiken zu steuern.

Fondsspezifische Informationen

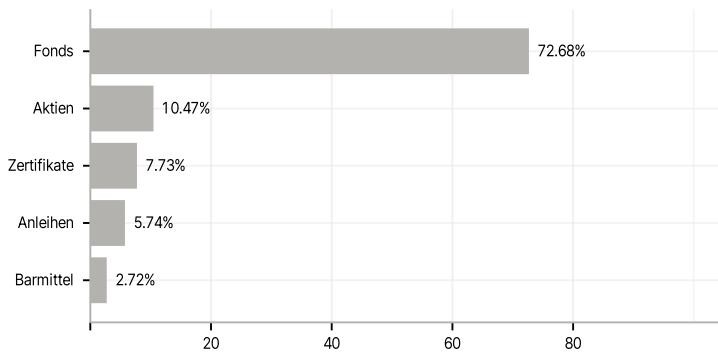
Im Rahmen der Anlagestrategie kann in wesentlichem Umfang in Derivate investiert werden. Die Fondsbestimmungen des UBS (Lux) Strategy SICAV - Systematic Allocation Portfolio Medium (USD), Anteilsklasse K-1-4%-mdist, USD wurden durch die FMA bewilligt. Der UBS (Lux) Strategy SICAV - Systematic Allocation Portfolio Medium (USD), Anteilsklasse K-1-4%-mdist, USD kann mehr als 35 % des Fondsvermögens in Wertpapiere/Geldmarktinstrumente folgender Emittenten investieren: die von einem Mitgliedstaat der EU oder seinen Gebietskörperschaften, von einem OECD-Mitgliedstaat, China, Russland, Brasilien, Indonesien oder Singapur, oder von internationalen Organismen öffentlich-rechtlichen Charakters, denen ein oder mehrere EU-Mitgliedstaaten angehören, begeben oder garantiert werden..

Investmentziel

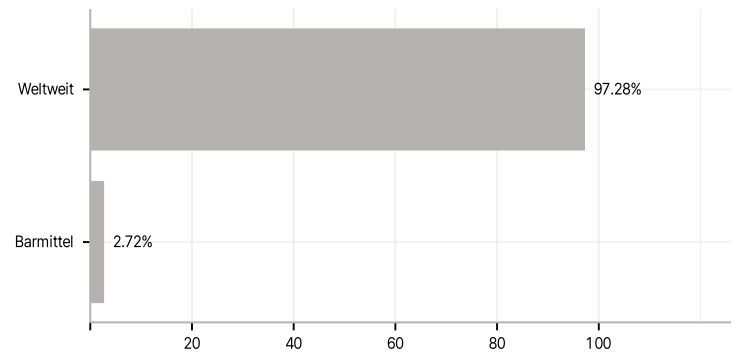
Der aktiv verwaltete Teilfonds investiert in variablen Anteilen in qualitativ hochwertige Anleihen, Geldmarktinstrumente und Aktien weltweit. Der Anteil von Aktien kann erheblich variieren und bis zu 70% betragen. In geringerem Umfang können auch Hedge Funds und Rohstoffe einbezogen werden.

Veranlagungsstruktur

Anlagearten



Länder



Größte Positionen

