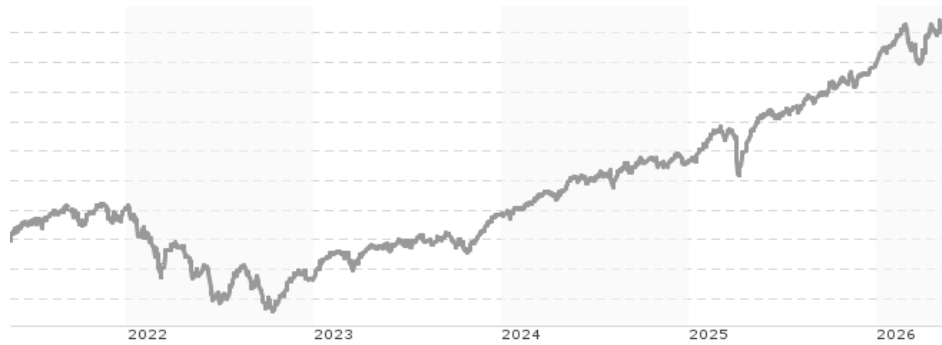


UBS (Lux) Key Selection SICAV - European Growth and Income (EUR), Anteilsklasse (USD hedged) P-6%-mdist, USD / LU172...

| | | | | |
|--|---------------|---------------------|-------------------------|------------------|
| Aktuell 15.05.2026 ¹ | Region | Branche | Ausschüttungsart | Typ |
| 101,68 USD | Europa | Mischfonds/flexibel | ausschüttend | Gemischter Fonds |


Risikokennzahlen

| | | | | | | | |
|-----|---|---|---|---|---|---|---|
| SRI | 1 | 2 | 3 | 4 | 5 | 6 | 7 |
|-----|---|---|---|---|---|---|---|

Jahresperformance

| | |
|------|---------|
| 2025 | +14,34% |
| 2024 | +8,54% |
| 2023 | +11,82% |
| 2022 | -11,36% |
| 2021 | +9,61% |

Performanceergebnisse der Vergangenheit lassen keine Rückschlüsse auf die künftige Entwicklung zu.

| Stammdaten | | Konditionen | | Sonstige Kennzahlen | |
|----------------------------|--|-----------------------------------|----------|---|--------------|
| Fondart | Einzelfond | Ausgabeaufschlag | 6,00% | Mindestveranlagung | EUR 1.500,00 |
| Kategorie | Mischfonds | Managementgebühr | 1,40% | Sparplan | Nein |
| Fondsunterkategorie | Mischfonds/flexibel | Depotgebühr | - | UCITS / OGAW | Ja |
| Ursprungsland | Luxemburg | Tilgungsgebühr | 0,00% | Gewinnbeteiligung | 0,00% |
| Tranchenvolumen | (15.05.2026) EUR 25,42 Mio. | Sonstige lfd. Kosten (10.04.2026) | 1,83% | Umschichtgebühr | - |
| Gesamt-Fondsvolumen | (15.05.2026) EUR 397,93 Mio. | Transaktionskosten | 0,10% | Fondsgesellschaft | |
| Auflegedatum | 03.01.2018 | Ausschüttungen | | UBS AM S.A. (EU) | |
| KESSt-Meldefonds | Ja | 11.05.2026 | 0.51 USD | 33A avenue J.F. Kennedy, 1855, Luxembourg | |
| Beginn des Geschäftsjahres | 01.10. | 10.04.2026 | 0.49 USD | Luxemburg | |
| Nachhaltigkeitsfondsart | - | 10.03.2026 | 0.52 USD | https://www.ubs.com | |
| Fondsmanager | Alistair Moran William Myers | 10.02.2026 | 0.51 USD | | |
| | Alistair Moran, William Myers, Nicole Fenner | 12.01.2026 | 0.50 USD | | |
| Thema | - | | | | |

| Performance | 1M | 6M | YTD | 1J | 2J | 3J | 5J | seit Beginn |
|--------------------------------|--------|--------|--------|---------|---------|---------|---------|-------------|
| Performance | +0,53% | +7,09% | +4,92% | +13,07% | +23,06% | +37,14% | +35,01% | +66,69% |
| Performance p.a. | - | - | - | +13,07% | +10,93% | +11,09% | +6,19% | +6,30% |
| Performance p.a. nach max. AGA | - | - | - | +6,67% | +7,75% | +8,96% | +4,96% | +5,55% |
| Sharpe Ratio | 0,72 | 1,93 | 1,60 | 1,99 | 1,50 | 1,66 | 0,60 | 0,53 |
| Volatilität | 6,12% | 6,60% | 7,29% | 5,46% | 5,80% | 5,35% | 6,55% | 7,70% |
| Schlechtester Monat | - | -4,28% | -4,28% | -4,28% | -4,28% | -4,28% | -6,32% | -11,97% |
| Bester Monat | - | +3,59% | +3,59% | +3,59% | +3,59% | +3,67% | +5,45% | +6,96% |
| Maximaler Verlust | -1,34% | -4,87% | -4,87% | -4,87% | -6,93% | -6,93% | -17,31% | -24,08% |

Vertriebszulassung

Österreich, Deutschland, Schweiz, Luxemburg;

1. Wichtiger Hinweis zum Aktualisierungsstand: Das angegebene Datum bezieht sich ausschließlich auf die Berechnung des NAV.

 RISIKOHINWEISE: Die Informationen auf dieser Seite dienen ausschließlich zu Informationszwecken und sollten weder als Verkaufsangebot noch als Aufforderung zum Kauf des Wertpapiers oder einer Empfehlung zugunsten des Wertpapiers verstanden werden. Die baha GmbH und die BAWAG P.S.K. Bank für Arbeit und Wirtschaft und Österreichische Postsparkasse Aktiengesellschaft übernehmen trotz sorgfältigster Recherche keinerlei Haftung für die Richtigkeit der angegebenen Daten.
 Factsheet erstellt von: www.baha.com am 19.05.2026 03:44

UBS (Lux) Key Selection SICAV - European Growth and Income (EUR), Anteilsklasse (USD hedged) P-6%-mdist, USD / LU172...

Investmentstrategie

Der Teilfonds wird aktiv mit Bezug auf den Referenzindex 1/3 MSCI Europe Index (net div reinvested), 1/3 ICE BofA EUR High Yield 3% Constrained Index, 1/3 convertible bond indices comprised of 50% Refinitiv Eurozone Convertible Bond Index (EUR) and 50% Refinitiv Global Convertible Index - Global Vanilla (hedged in EUR) verwaltet. Der Referenzindex dient als Massstab für die Portfoliozusammensetzung, Performancevergleiche und die Steuerung des Anlagerisikos.

Fondsspezifische Informationen

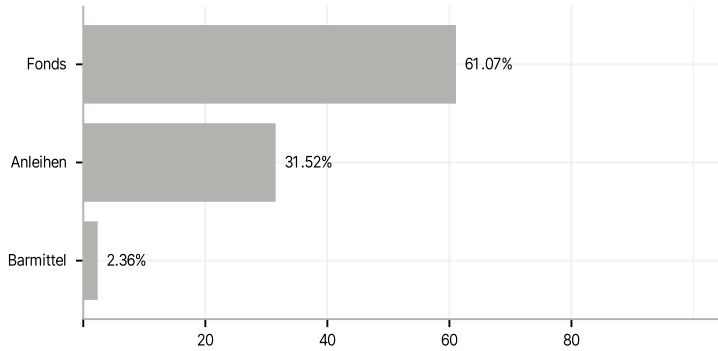
Im Rahmen der Anlagestrategie kann in wesentlichem Umfang in Derivate investiert werden. Die Fondsbestimmungen des UBS (Lux) Key Selection SICAV - European Growth and Income (EUR), Anteilsklasse (USD hedged) P-6%-mdist, USD wurden durch die FMA bewilligt. Der UBS (Lux) Key Selection SICAV - European Growth and Income (EUR), Anteilsklasse (USD hedged) P-6%-mdist, USD kann mehr als 35 % des Fondsvermögens in Wertpapiere/ Geldmarktinstrumente folgender Emittenten investieren: die von einem Mitgliedstaat der EU oder seinen Gebietskörperschaften, von einem OECD-Mitgliedstaat, China, Russland, Brasilien, Indonesien oder Singapur, oder von internationalen Organismen öffentlich-rechtlichen Charakters, denen ein oder mehrere EU-Mitgliedstaaten angehören, begeben oder garantiert werden.

Investmentziel

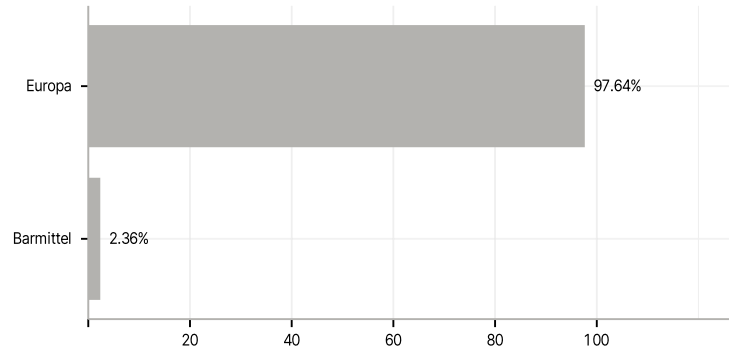
Der Fondsmanager investiert mit Fokus auf Europa in Aktien und Anleihen (mit Schwerpunkt auf hochverzinslichen Anleihen und Wandelanleihen), wodurch er sein Engagement diversifiziert. Der Portfolio Manager kann nach eigenem Ermessen über die Zusammensetzung des Portfolios entscheiden und ist im Hinblick auf die Umsetzung der Anlagen nicht an den Referenzindex gebunden.

Veranlagungsstruktur

Anlagearten



Länder



Größte Positionen

