

Vanguard U.S. Treasury Inflation-Protected Securities Index Fund - Select EUR Hedged Income Shares / IE00BD87Q948 / A2...

Aktuell 13.04.2026¹	Region	Branche	Ausschüttungsart	Typ
79,71 EUR	USA	Anleihen Staaten	ausschüttend	Rentenfonds



Risikokennzahlen	
SRI	1 2 3 4 5 6 7
Jahresperformance	
2025	+4,89%
2024	+1,56%
2023	+2,18%
2022	-9,63%
2021	+4,84%

Performanceergebnisse der Vergangenheit lassen keine Rückschlüsse auf die künftige Entwicklung zu.

Stammdaten		Konditionen		Sonstige Kennzahlen	
Fondart	Einzelfond	Ausgabeaufschlag	0,00%	Mindestveranlagung	EUR 1.000.000.000,00
Kategorie	Anleihen	Managementgebühr	0,09%	Sparplan	Nein
Fondsunterkategorie	Anleihen Staaten	Depotgebühr	-	UCITS / OGAW	Ja
Ursprungsland	Irland	Tilgungsgebühr	0,00%	Gewinnbeteiligung	0,00%
Tranchenvolumen (13.04.2026)	USD 31,51 Mio.	Sonstige lfd. Kosten (24.03.2026)	0,09%	Umschichtgebühr	0,00%
Gesamt-Fondsvolumen (13.04.2026)	USD 1,69 Mrd.	Transaktionskosten	0,00%	Fondsgesellschaft	
Auflegedatum	24.10.2016	Ausschüttungen		Vanguard Group (IE)	
KESSt-Meldefonds	Ja	31.03.2026	0.07 EUR	70 SIR JOHN ROGERSON'S QUAY, DUBLIN 2, D02 R296, DUBLIN	
Beginn des Geschäftsjahres	01.01.	31.12.2025	1.24 EUR	Irland	
Nachhaltigkeitsfondsart	-	30.09.2025	0.87 EUR	www.ie.vanguard.com	
Fondsmanager	Vanguard Global Advisers	30.06.2025	1.15 EUR		
	LLC - Global Fixed Income Team	31.03.2025	0.62 EUR		
Thema	-				

Performance	1M	6M	YTD	1J	2J	3J	5J	seit Beginn
Performance	+0,29%	+0,30%	+0,87%	+3,23%	+8,40%	+7,21%	+3,49%	+4,02%
Performance p.a.	-	-	-	+3,24%	+4,12%	+2,35%	+0,69%	+0,75%
Performance p.a. nach max. AGA	-	-	-	+3,23%	+4,11%	+2,35%	+0,69%	+0,75%
Sharpe Ratio	0,35	-0,70	0,36	0,40	0,67	0,04	-0,34	-0,33
Volatilität	3,70%	2,28%	2,54%	2,61%	2,87%	3,40%	4,39%	4,36%
Schlechtester Monat	-	-0,85%	-0,85%	-0,85%	-1,44%	-1,44%	-5,39%	-5,39%
Bester Monat	-	+0,69%	+0,69%	+1,44%	+1,55%	+1,72%	+3,45%	+3,45%
Maximaler Verlust	-1,37%	-1,41%	-1,41%	-1,41%	-2,71%	-4,56%	-12,13%	-12,13%

Vertriebszulassung

Österreich, Deutschland, Schweiz;

1. Wichtiger Hinweis zum Aktualisierungsstand: Das angegebene Datum bezieht sich ausschließlich auf die Berechnung des NAV.

RISIKOHINWEISE: Die Informationen auf dieser Seite dienen ausschließlich zu Informationszwecken und sollten weder als Verkaufsangebot noch als Aufforderung zum Kauf des Wertpapiers oder einer Empfehlung zugunsten des Wertpapiers verstanden werden. Die baha GmbH und die BAWAG P.S.K. Bank für Arbeit und Wirtschaft und Österreichische Postsparkasse Aktiengesellschaft übernehmen trotz sorgfältigster Recherche keinerlei Haftung für die Richtigkeit der angegebenen Daten.
Factsheet erstellt von: www.baha.com am 15.04.2026 02:00

Vanguard U.S. Treasury Inflation-Protected Securities Index Fund - Select EUR Hedged Income Shares / IE00BD87Q948 / A2...

Investmentstrategie

Der Fonds versucht: 1. die Performance des Index nachzubilden, indem er physisch in ein Wertpapierportfolio investiert, das im Rahmen des Möglichen und Praktikablen einer repräsentativen Auswahl der im Index enthaltenen Wertpapiere entspricht. 2. dauerhaft sein gesamtes investierbares Vermögen zu investieren, außer unter außergewöhnlichen Marktbedingungen, in besonderen politischen Situationen oder unter anderen besonderen Umständen, in denen der Fonds vorübergehend von dieser Anlagepolitik abweichen kann, um Verluste zu vermeiden

Fondsspezifische Informationen

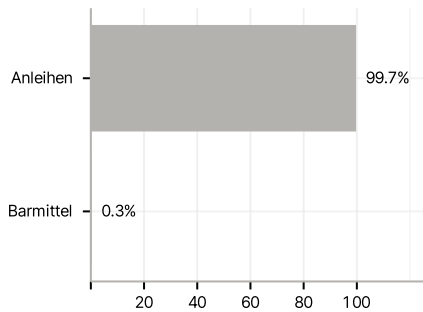
Im Rahmen der Anlagestrategie kann in wesentlichem Umfang in Derivate investiert werden. Die Fondsbestimmungen des Vanguard U.S. Treasury Inflation-Protected Securities Index Fund - Select EUR Hedged Income Shares wurden durch die FMA bewilligt. Der Vanguard U.S. Treasury Inflation-Protected Securities Index Fund - Select EUR Hedged Income Shares kann mehr als 35 % des Fondsvermögens in Wertpapiere/Geldmarktinstrumente folgender Emittenten investieren: by any EU Member State, its local authorities, non-EU Member States or public international body of which one or more EU Member States are members. OECD Governments (provided the relevant issues are investment grade), the Governments of Brazil, China or India (provided the relevant issues are investment grade), Government of Singapore, European Investment Bank, European Bank for Reconstruction and Development, International Finance Corporation, International Monetary Fund, Euratom, The Asian Development Bank, European Central Bank, Council of Europe, Eurofima, African Development Bank, International Bank for Reconstruction and Development (The World Bank), The Inter American Development Bank, European Union, Federal National Mortgage Association (Fannie Mae), Federal Home Loan Mortgage Corporation (Freddie Mac), Government National Mortgage Association (Ginnie Mae), Student Loan Marketing Association (Sallie Mae), Federal Home Loan Bank, Federal Farm Credit Bank, Tennessee Valley Authority, and Straight-A Funding LLC..

Investmentziel

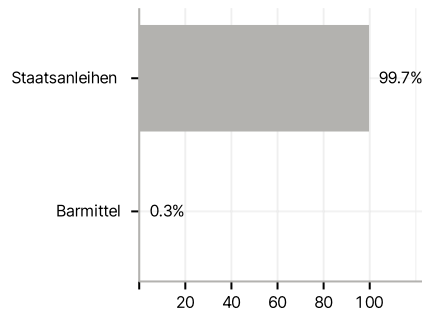
Der Fonds verfolgt einen Passivmanagement- bzw. Indexierungsanlageansatz und versucht, durch physischen Erwerb von Wertpapieren die Wertentwicklung des Bloomberg U.S. Government Inflation-Linked Bond 1-10 Year Index (der "Index") nachzubilden. Der Index ist ein marktgewichteter Index, der die Entwicklung des Marktes für U.S. Treasury Inflation Protected Securities ("TIPS") mit Laufzeiten von einem bis zehn Jahren messen soll.

Veranlagungsstruktur

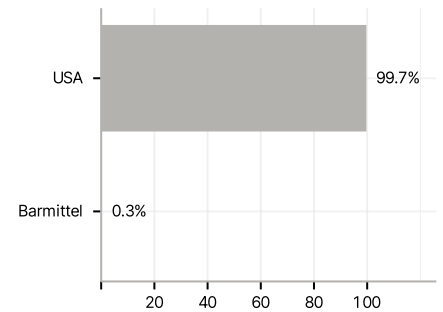
Anlagearten



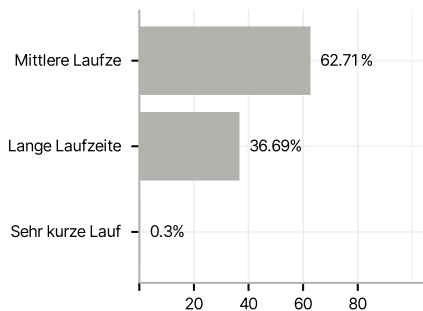
Emittenten



Länder



Laufzeiten



Rating

