Created with RealObjects PDFreactor(R) Web Service Evaluation Version | https://www.pdfreactor.com

easybank

Green Tech ESG Equity Fund - USD R / LI0566543919 / A2QDZV / VP Fund Sol. (LI)

Aktuell 20.11.2026 [1]	Region	Branche	Ausschüttungsart	Typ
123,41 USD	weltweit	e Technologie/Informationstechn.	ausschüttend	Aktienfonds



Performanceergebnisse der Vergangenheit lassen keine Rückschlüsse auf die künftige Entwicklung zu.

Risikokennzahlen

SRI 1 2 3 **4** 5 6 7

Jahresperformance

2025	+4,55%
2024	+3,94%
2023	+21,20%
2022	-7,99%
2021	+0,86%

Stammdaten

Fondart	Einzelfond
Kategorie	Aktien
Fondsunterkategorie	Branche Technologie/Informationstechn.
Ursprungsland	Liechtenstein
Tranchenvolumen	(20.11.2026) EUR 5,60 Mio.
Gesamt-Fondsvolumen	(20.11.2026) EUR 28,16 Mio.
Auflagedatum	19.10.2020
KESt-Meldefonds	Ja
Beginn des Geschäftsjahres	01.01.
Nachhaltigkeitsfondsart	Klima
Fondsmanager	-
Thema	Klima

Konditionen

Ausgabeaufschlag	1,00%
Managementgebühr	0,90%
Depotgebühr	-
Tilgungsgebühr	0,00%
Sonstige lfd. Kosten	(30.04.2026) 1,90%
Transaktionskosten	1,00%

Sonstige Kennzahlen

Mindestveranlagung	EUR 0,00
Sparplan	Nein
UCITS / OGAW	Ja
Gewinnbeteiligung	0,00%
Umschichtgebühr	0,00%

Fondsgesellschaft

VP Fund Sol. (LI)
Aeulestrasse 6, 9490, Vaduz
Liechtenstein
vpfundsolutions.vpbank.com

Performance	1M	6M	YTD	1J	2J	3J	5J	seit Beginn
Performance	-14,88%	-18,94%	-10,04%	-5,54%	-9,52%	+5,51%	+2,86%	+23,41%
Performance p.a.	-	-	-	-5,54%	-4,88%	+1,80%	+0,57%	+3,51%
Performance p.a. nach max. AGA	-	-	-	-6,48%	-5,35%	+1,47%	+0,37%	+3,34%
Sharpe Ratio	-3,44	-1,72	-0,75	-0,46	-0,51	-0,07	-0,15	0,05
Volatilität	25,57%	21,45%	18,91%	18,40%	15,15%	14,00%	14,85%	14,74%
Schlechtester Monat	-	-13,78%	-13,78%	-13,78%	-13,78%	-13,78%	-13,78%	-13,78%
Bester Monat	-	+7,64%	+7,64%	+7,64%	+7,64%	+8,96%	+11,30%	+11,30%
Maximaler Verlust	-15,52%	-27,77%	-27,77%	-27,77%	-27,77%	-27,77%	-27,77%	-29,67%

Vertriebszulassung

Österreich, Deutschland, Schweiz;

1. Wichtiger Hinweis zum Aktualisierungsstand: Das angegebene Datum bezieht sich ausschließlich auf die Berechnung des NAV.

RISIKOHINWEISE: Die Informationen auf dieser Seite dienen ausschließlich zu Informationszwecken und sollten weder als Verkaufsangebot noch als Aufforderung zum Kauf des Wertpapieres oder einer Empfehlung zugunsten des Wertpapieres verstanden werden. Die baha GmbH und die BAWAG P.S.K. Bank für Arbeit und Wirtschaft und Österreichische Postsparkasse Aktiengesellschaft übernehmen trotz sorgfältigster Recherche keinerlei Haftung für die Richtigkeit der angegebenen Daten.
Factsheet erstellt von: www.baha.com am 24.11.2026 11:07

Created with RealObjects PDFreactor(R) Web Service Evaluation Version | https://www.pdfreactor.com



REALOBJECTS

PDFreactor®

Evaluation Version

This PDF document was created by an evaluation version of RealObjects PDFreactor 12.2.1 (17349). The evaluation version is fully functional, but includes this information page. It must not be used for production purposes. The information page and all other evaluation notices must not be removed from the PDF file.

NOTE: Conversions in evaluation mode might be slower and the results might have a larger file size than in production mode.

Buy PDFreactor

To buy a PDFreactor license follow this link:

Buy PDFreactor online

About PDFreactor

RealObjects PDFreactor is a powerful formatting processor for converting HTML and XML documents into PDF. It uses Cascading Style Sheets (CSS) to define page layout and styles. The server-side tool enables a great variety of applications in the fields of ERP, eCommerce and Electronic Publishing.

PDFreactor supports HTML5, CSS3 and JavaScript.

It allows you to dynamically generate PDF documents such as invoices, delivery notes and shipping documents on-the-fly. PDFreactor allows you to easily add server-based PDF generation functionality to your application or service. Since PDFreactor runs on a server, the end-user in general does not need any software other than a PDF viewer.

For more information visit **www.pdfreactor.com**

Created with RealObjects PDFreactor(R) Web Service Evaluation Version | https://www.pdfreactor.com

Green Tech ESG Equity Fund - USD R / LI0566543919 / A2QDZV / VP Fund Sol. (LI)

Investmentstrategie

Der Teilfonds investiert sein Vermögen weltweit in UCITS-fähige Wertpapiere aller Art mit Fokus auf Qualität und Diversifizierung, daneben sind Investitionen in Fonds, Derivate aber auch Cash- Anlagen zulässig. Insbesondere wendet dieser Teilfonds einen ESG-Integrationsansatz an, der auf einem Scoring gemäss der Klassifikation von CSRHub (oder ein vergleichbarer Anbieter) basiert, welches ESG-Faktoren einbezieht. Das nachhaltige Investitionsziel, welches unterschiedliche Umweltziele zum Gegenstand haben kann (Klimaschutz, Anpassung an den Klimawandel, nachhaltige Nutzung und Schutz von Wasser- und Meeresressourcen, Übergang zur Kreislaufwirtschaft, Vermeidung und Verminderung der Umweltverschmutzung, Schutz und Wiederherstellung der Biodiversität und der Ökosysteme), soll erreicht werden, indem in Firmen investiert wird, welche durch ihre Wirtschaftstätigkeit zukunftsfähige technische Lösungen entwickeln und produzieren, um Umweltprobleme anzugehen.

Fondsspezifische Informationen

Im Rahmen der Anlagestrategie kann in wesentlichem Umfang in Derivate investiert werden. Die Fondsbestimmungen des Green Tech ESG Equity Fund - USD R wurden durch die FMA bewilligt. Der Green Tech ESG Equity Fund - USD R kann mehr als 35 % des Fondsvermögens in Wertpapiere/Geldmarktinstrumente folgender Emittenten investieren: die von einem EWR-Mitgliedstaat, einer oder mehrerer seiner Gebiets-körperschaften, einem Drittstaat oder einer internationalen Einrichtung öffentlich-rechtlichen Charakters, der mindestens ein EWR-Mitgliedstaat angehört, begeben oder garantiert werden.

Investmentziel

Der Teilfonds strebt als Anlageziel an, unter Berücksichtigung des Anlagerisikos einen angemessenen Wertzuwachs in der Teilfondswährung zu erzielen. Die Anlagestrategie wird auf Basis der Analyse der globalen Finanzmärkte getroffen.

Veranlagungsstruktur

Anlagearten

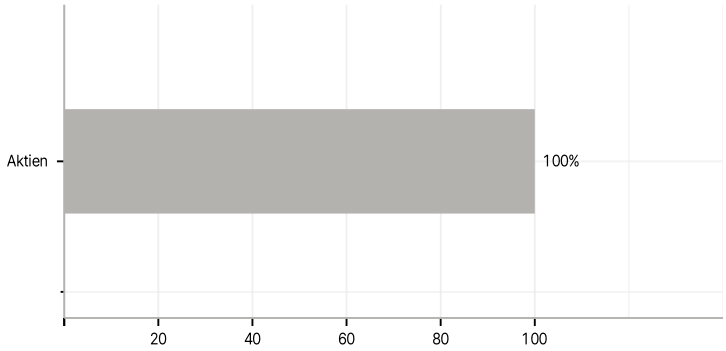

Branchen

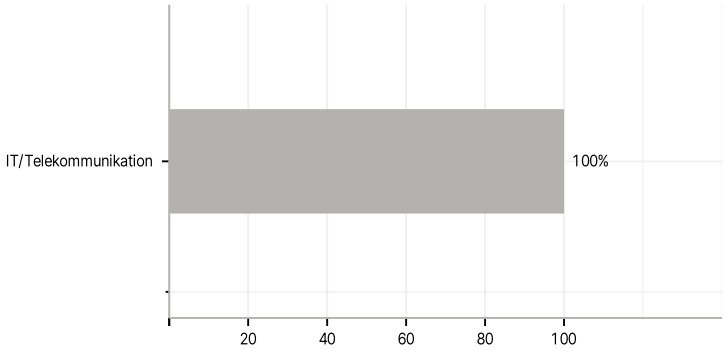

Länder

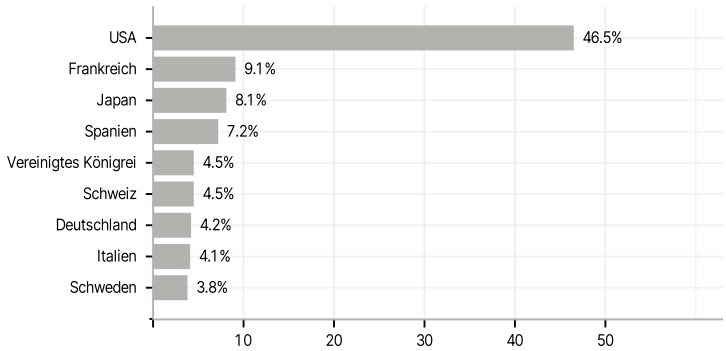

Größte Positionen

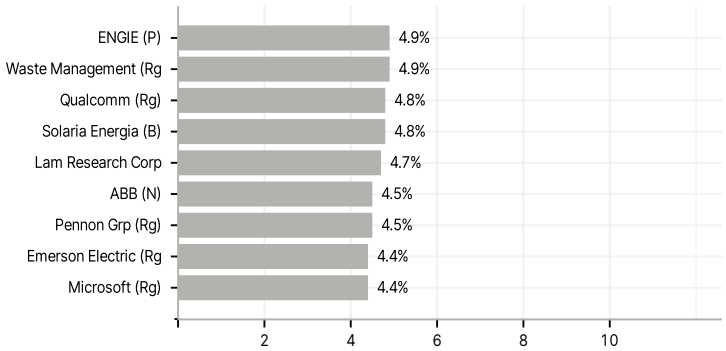

RISIKOHINWEISE: Die Informationen auf dieser Seite dienen ausschließlich zu Informationszwecken und sollten weder als Verkaufsangebot noch als Aufforderung zum Kauf des Wertpapieres oder einer Empfehlung zugunsten des Wertpapieres verstanden werden. Die baha GmbH und die BAWAG P.S.K. Bank für Arbeit und Wirtschaft und Österreichische Postsparkasse Aktiengesellschaft übernehmen trotz sorgfältigster Recherche keinerlei Haftung für die Richtigkeit der angegebenen Daten.
Factsheet erstellt von: www.baha.com am 24.11.2026 11:07

Created with RealObjects PDFreactor(R) Web Service Evaluation Version | https://www.pdfreactor.com