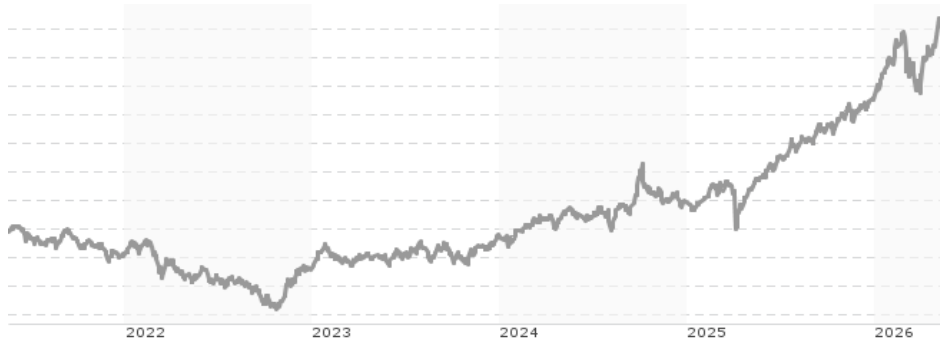


## State Street Asia Pacific Value Spotlight Fund I / LU1159224911 / A14WUP / SSGA Europe

<b>Aktuell 18.05.2026<sup>1</sup></b>	<b>Region</b>	<b>Branche</b>	<b>Ausschüttungsart</b>	<b>Typ</b>
29,34 USD	Asien/Pazifik	enmix	thesaurierend	Aktienfonds



### Risikokennzahlen

SRI	1	2	3	4	5	6	7
-----	---	---	---	---	---	---	---

### Jahresperformance

2025	+32,75%
2024	+11,36%
2023	+14,57%
2022	-5,45%
2021	-9,51%

Performanceergebnisse der Vergangenheit lassen keine Rückschlüsse auf die künftige Entwicklung zu.

Stammdaten		Konditionen		Sonstige Kennzahlen	
Fondart	Einzelfond	Ausgabeaufschlag	0,00%	Mindestveranlagung	EUR 3.000.000,00
Kategorie	Aktien	Managementgebühr	0,75%	Sparplan	Nein
Fondsunterkategorie	Branchenmix	Depotgebühr	0,00%	UCITS / OGAW	Ja
Ursprungsland	Luxemburg	Tilgungsgebühr	2,00%	Gewinnbeteiligung	0,00%
Tranchenvolumen	(18.05.2026) USD 70,91 Mio.	Sonstige lfd. Kosten (18.02.2026)	0,85%	Umschichtgebühr	-
Gesamt-Fondsvolumen	(18.05.2026) USD 130,61 Mio.	Transaktionskosten	0,15%	<b>Fondsgesellschaft</b>	
Auflegedatum	08.07.2015	SSGA Europe			
KESSt-Meldefonds	Ja	78 Sir John Rogersons Quay, D02 HD32, Dublin			
Beginn des Geschäftsjahres	01.01.	Irland			
Nachhaltigkeitsfondsart	-	<a href="https://www.ssga.com">https://www.ssga.com</a>			
Fondsmanager	-				
Thema	Value				

Performance	1M	6M	YTD	1J	2J	3J	5J	seit Beginn
Performance	+4,29%	+22,24%	+16,75%	+44,76%	+58,43%	+87,70%	+69,67%	+69,18%
Performance p.a.	-	-	-	+44,90%	+25,99%	+23,35%	+11,15%	+10,34%
Performance p.a. nach max. AGA	-	-	-	+44,76%	+25,87%	+23,35%	+11,15%	+10,33%
Sharpe Ratio	3,08	2,16	2,06	2,46	1,30	1,26	0,56	0,51
Volatilität	22,96%	22,04%	24,58%	17,31%	18,31%	16,74%	15,99%	15,81%
Schlechtester Monat	-	-12,65%	-12,65%	-12,65%	-12,65%	-12,65%	-12,65%	-12,65%
Bester Monat	-	+10,93%	+10,93%	+10,93%	+10,93%	+10,93%	+15,68%	+15,68%
Maximaler Verlust	-2,36%	-12,65%	-12,65%	-12,65%	-18,60%	-18,60%	-29,15%	-30,13%

### Vertriebszulassung

Österreich, Deutschland, Schweiz;

1. Wichtiger Hinweis zum Aktualisierungsstand: Das angegebene Datum bezieht sich ausschließlich auf die Berechnung des NAV.

RISIKOHINWEISE: Die Informationen auf dieser Seite dienen ausschließlich zu Informationszwecken und sollten weder als Verkaufsangebot noch als Aufforderung zum Kauf des Wertpapiers oder einer Empfehlung zugunsten des Wertpapiers verstanden werden. Die baha GmbH und die BAWAG P.S.K. Bank für Arbeit und Wirtschaft und Österreichische Postsparkasse Aktiengesellschaft übernehmen trotz sorgfältigster Recherche keinerlei Haftung für die Richtigkeit der angegebenen Daten.  
Factsheet erstellt von: www.baha.com am 19.05.2026 11:11

## State Street Asia Pacific Value Spotlight Fund I / LU1159224911 / A14WUP / SSGA Europe

### Investmentstrategie

Der Anlageverwalter bzw. der Unterverwalter investiert im Auftrag des Fonds aktiv, um ein konzentriertes Portfolio von 30 bis 40 Aktienwerten aus dem Asien-Pazifik-Raum zu bilden. Die Performance des Fonds wird gegenüber jener des MSCI All Country Asia Pacific Index gemessen. Die Wertpapiere im Portfolio werden ohne Berücksichtigung der im Index enthaltenen Wertpapiere ausgewählt. Die Gewichtung von Wertpapieren im Portfolio wird ohne Berücksichtigung der Gewichtung von Wertpapieren im Index festgelegt.

### Fondsspezifische Informationen

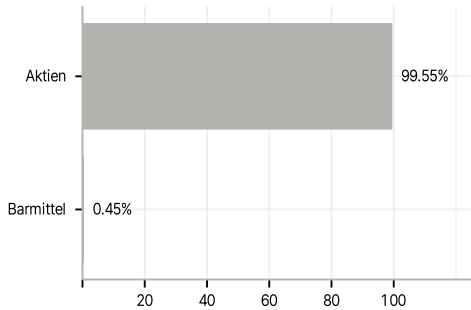
Im Rahmen der Anlagestrategie kann in wesentlichem Umfang in Derivate investiert werden. Die Fondsbestimmungen des State Street Asia Pacific Value Spotlight Fund I wurden durch die FMA bewilligt. Der State Street Asia Pacific Value Spotlight Fund I kann mehr als 35 % des Fondsvermögens in Wertpapiere/ Geldmarktinstrumente folgender Emittenten investieren: by an EU Member State, its local authorities, by a member state of the OECD or public international bodies of which one or more EU Member States are members, provided that..

### Investmentziel

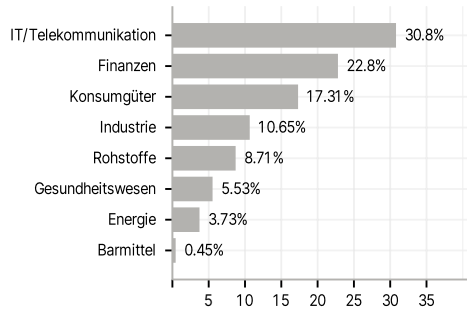
Das Ziel des Fonds besteht darin, durch Anlagen in Aktienwerten des Asien-Pazifikraums langfristigen Kapitalzuwachs zu generieren.

### Veranlagungsstruktur

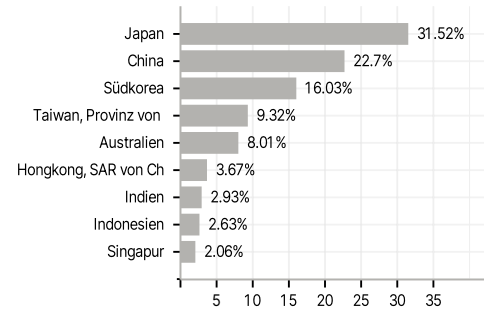
#### Anlagearten



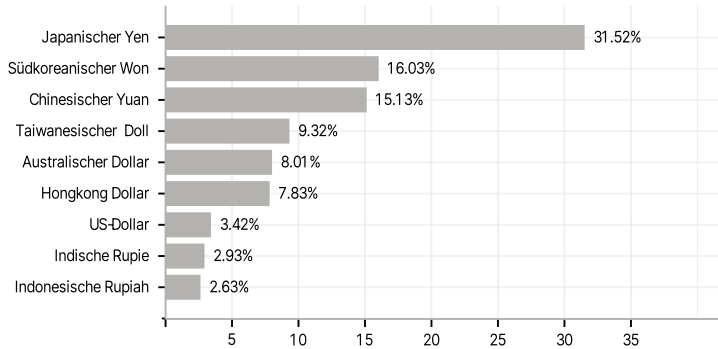
#### Branchen



#### Länder



#### Währungen



#### Größte Positionen

