State Street Europe Small Cap ESG Screened Equity Fund P Dist

KAG: SSGA Europe | ISIN: LU1648466958 | Rücknahmepreis: 13,51 EUR | Stand: 30.04.2025

Auflagedatum	21.09.17
Ausgabeaufschlag	-
Konditionsdetails auf www.easybank.at	
Fondvolumen	23.71 Mio.
Ertragstyp	ausschüttend
Letzte Ausschüttung	keine
Anlageregion	Europa
Fondstyp	Branchenmix
Fondsmanager	n.a

Kapitalanlagegesellschaft

SSGA Europe
78 Sir John Rogersons Quay
D02 HD32 Dublin
Irland
https://www.ssga.com

Wertentwicklung*	1J	3J p.a.	5J p.a.
Performance vor AGA	+11,69%	+5,79%	+12,41%
Performance nach max. AGA	+11,69%	+5,79%	+12,41%

Kennzahlen*	1J	3J	5J
Sharpe Ratio	0,60	0,24	0,64
Volatilität	+15,82%	+15,30%	+15,97%

* Performanceergebnisse der Vergangenheit lassen keine Rückschlüsse auf die künftige Entwicklung zu.

Fondsstrategie

Das Ziel des Fonds besteht darin, eine Rendite zu liefern, die die Performance der europäischen Small-Cap-Aktienmärkte übersteigt.
Um sein Anlageziel zu erreichen, wird dieser Fonds ausschließlich in folgende Anlagen investieren: - Aktien und aktiengebundene Wertpapiere, - Sonstige Fonds, - Liquide Mittel, und - Derivate, zu Zwecken einer effizienten Portfolioverwaltung und zu Anlagezwecken, beschränkt auf Swaps, Optionen, Futures und Devisenterminkontrakte. Der Fonds kann bis zu 40% der von ihm gehaltenen Wertpapiere verleihen.

Kommentar:

Fondsspezifische Information

Im Rahmen der Anlagestrategie kann in wesentlichem Umfang in Derivate investiert werden. Aufgrund der Zusammensetzung des Fonds oder der verwendeten Managementtechniken weist der Fonds eine erhöhte Volatilität auf, d.h. die Anteilswerte sind auch innerhalb kurzer Zeiträume großen Schwankungen nach oben und nach unten ausgesetzt, wobei auch Kapitalverluste nicht ausgeschlossen werden können. Die Fondsbestimmungen des State Street Europe Small Cap ESG Screened Equity Fund P Distributing wurden durch die FMA bewilligt. Der State Street Europe Small Cap ESG Screened Equity Fund P Distributing kann mehr als 35 % des Fondsvermögens in Wertpapiere/Geldmarktinstrumente folgender Emittenten investieren: by an EU Member State, its local authorities, by a member state of the OECD or public international bodies of which one or more EU Member States are members, provided that..

RISIKOHINWEISE: Die Informationen auf dieser Seite dienen ausschließlich zu Informationszwecken und sollten weder als Verkaufsangebot noch als Aufforderung zum Kauf des Wertpapieres oder einer Empfehlung zugunsten des Wertpapieres verstanden werden. Die baha GmbH und die BAWAG P.S.K. Bank für Arbeit und Wirtschaft und Österreichische Postsparkasse Aktiengesellschaft übernehmen trotz sorgfältigster Recherche keinerlei Haftung für die Richtigkeit der angegebenen Daten.
Factsheet erstellt von: www.baha.com

Anlagearten

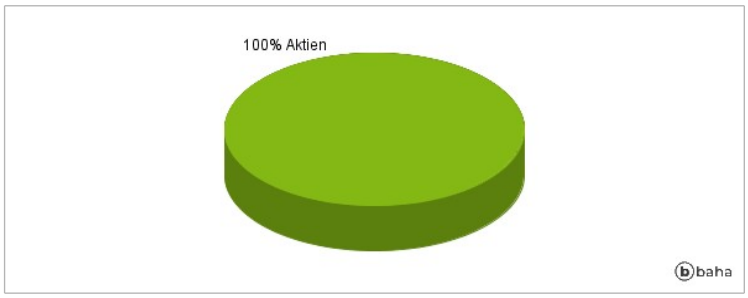

Größte Positionen

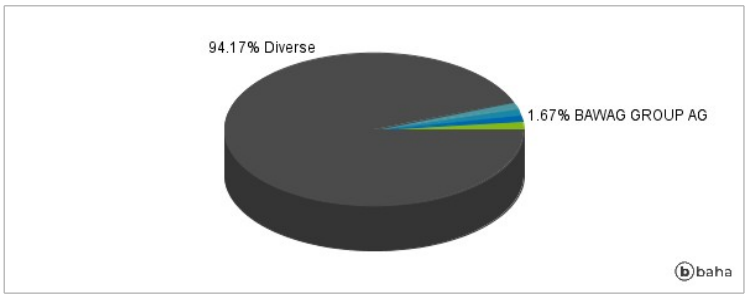

Länderverteilung

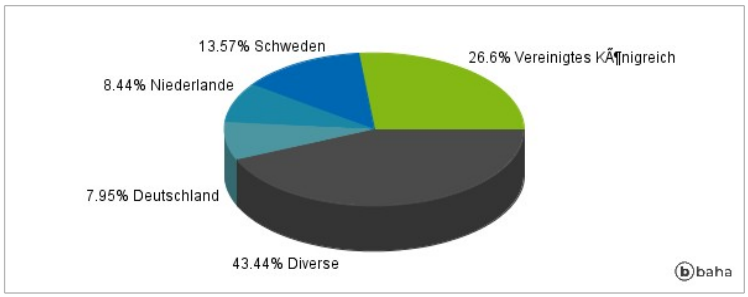

Branchenverteilung

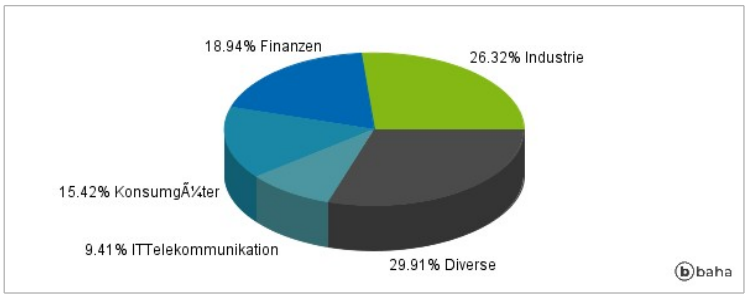

Historische Daten: 05/2025 Erstellt: 05.05.2025 03:25

RISIKOHINWEISE: Die Informationen auf dieser Seite dienen ausschließlich zu Informationszwecken und sollten weder als Verkaufsangebot noch als Aufforderung zum Kauf des Wertpapieres oder einer Empfehlung zugunsten des Wertpapieres verstanden werden. Die baha GmbH und die BAWAG P.S.K. Bank für Arbeit und Wirtschaft und Österreichische Postsparkasse Aktiengesellschaft übernehmen trotz sorgfältigster Recherche keinerlei Haftung für die Richtigkeit der angegebenen Daten.
Factsheet erstellt von: www.baha.com