State Street Switzerland Index Equity Fund S / LU1652661379 / A2DW3T / SSGA Europe

Aktuell 04.12.2025 [1]	LandRegion	Branche	Ausschüttungsart	Typ
16,21 CHF	Schweiz	enmix	thesaurierend	Aktienfonds

Performanceergebnisse der Vergangenheit lassen keine Rückschlüsse auf die künftige Entwicklung zu.

Risikokennzahlen							
SRI	1	2	3	4	5	6	7

Jahresperformance	
2024	+5,32%
2023	+3,98%
2022	-16,17%
2021	+22,71%
2020	+1,88%

Stammdaten	
Fondart	Einzelfond
Kategorie	Aktien
Fondsunterkategorie	Branchenmix
Ursprungsland	Luxemburg
Tranchenvolumen	(04.12.2025) CHF 38,11 Mio.
Gesamt-Fondsvolumen	(04.12.2025) CHF 155,74 Mio.
Auflagedatum	24.08.2017
KESt-Meldefonds	Ja
Beginn des Geschäftsjahres	01.01.
Nachhaltigkeitsfondsart	-
Fondsmanager	-
Thema	-

Konditionen	
Ausgabeaufschlag	0,00%
Managementgebühr	0,12%
Depotgebühr	0,00%
Tilgungsgebühr	2,00%
Sonstige lfd. Kosten	(30.04.2025) 0,17%
Transaktionskosten	0,01%

Sonstige Kennzahlen	
Mindestveranlagung	EUR 125.000.000,00
Sparplan	Nein
UCITS / OGAW	Ja
Gewinnbeteiligung	0,00%
Umschichtgebühr	-

Fondsgesellschaft

SSGA Europe
78 Sir John Rogersons Quay, D02 HD32, Dublin
Irland
https://www.ssga.com

Performance	1M	6M	YTD	1J	2J	3J	5J	seit Beginn
Performance	+3,99%	+4,36%	+12,69%	+10,59%	+20,53%	+19,82%	+31,46%	+62,12%
Performance p.a.	-	-	-	+10,59%	+9,77%	+6,21%	+5,62%	+6,01%
Performance p.a. nach max. AGA	-	-	-	+10,59%	+9,79%	+6,21%	+5,62%	+6,00%
Sharpe Ratio	5,48	0,68	0,83	0,61	0,62	0,35	0,28	0,29
Volatilität	10,74%	10,14%	14,25%	13,98%	12,42%	12,00%	12,64%	13,90%
Schlechtester Monat	-	-2,11%	-2,58%	-2,58%	-2,98%	-5,13%	-8,17%	-8,17%
Bester Monat	-	+4,17%	+7,21%	+7,21%	+7,21%	+7,21%	+7,21%	+7,96%
Maximaler Verlust	-2,78%	-4,50%	-15,95%	-15,95%	-15,95%	-15,95%	-21,85%	-26,35%

Vertriebszulassung

Österreich,Deutschland,Schweiz,Luxemburg;

1. Wichtiger Hinweis zum Aktualisierungsstand: Das angegebene Datum bezieht sich ausschließlich auf die Berechnung des NAV.

RISIKOHINWEISE: Die Informationen auf dieser Seite dienen ausschließlich zu Informationszwecken und sollten weder als Verkaufsangebot noch als Aufforderung zum Kauf des Wertpapieres oder einer Empfehlung zugunsten des Wertpapieres verstanden werden. Die baha GmbH und die BAWAG P.S.K. Bank für Arbeit und Wirtschaft und Österreichische Postsparkasse Aktiengesellschaft übernehmen trotz sorgfältigster Recherche keinerlei Haftung für die Richtigkeit der angegebenen Daten.
Factsheet erstellt von: www.baha.com am 06.12.2025 09:34

State Street Switzerland Index Equity Fund S / LU1652661379 / A2DW3T / SSGA Europe

Investmentstrategie

Die Anlagepolitik des Fonds sieht vor, die Performance des MSCI Switzerland ESG Screened Choice Index (oder eines anderen Index, der vom Verwaltungsrat jeweils festgelegt wird und im Wesentlichen denselben Markt wie der Index abbildet) so genau wie möglich nachzubilden und dabei den Nachbildungsunterschied zwischen der Performance des Fonds und jener des Index so gering wie möglich zu halten.

Fondsspezifische Informationen

Im Rahmen der Anlagestrategie kann in wesentlichem Umfang in Derivate investiert werden. Die Fondsbestimmungen des State Street Switzerland Index Equity Fund S wurden durch die FMA bewilligt. Der State Street Switzerland Index Equity Fund S kann mehr als 35 % des Fondsvermögens in Wertpapiere/ Geldmarktinstrumente folgender Emittenten investieren: by a member state of the OECD or public international bodies of which one or more EU Member States are members, provided that.

Investmentziel

Das Ziel des Fonds besteht darin, die Performance des Schweizer Aktienmarkts nachzubilden. Der Fonds ist ein indexnachbildender Fonds (auch passiv verwalteter Fonds genannt).

Veranlagungsstruktur

Anlagearten

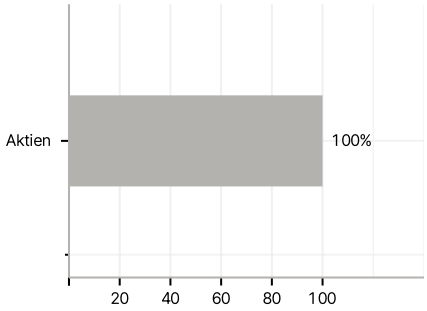

Branchen

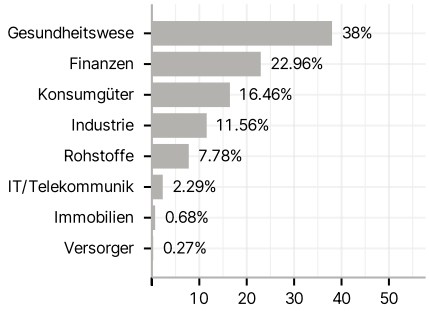

Länder

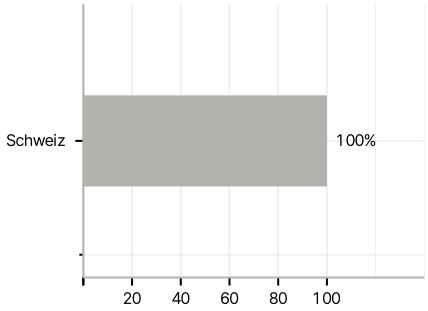

Währungen

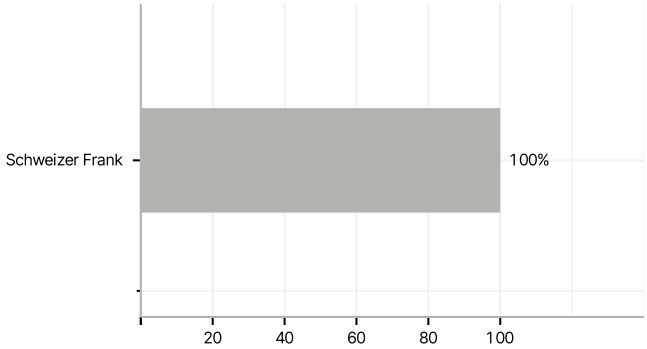

Größte Positionen

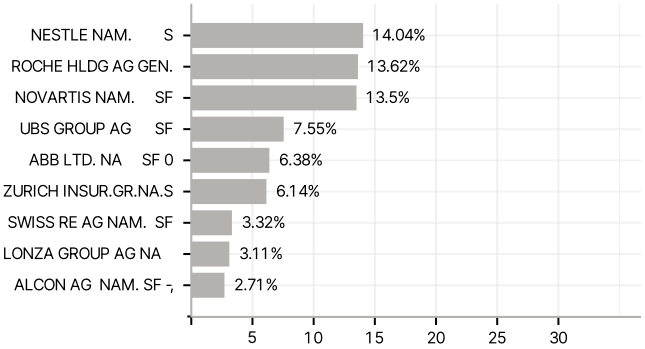

RISIKOHINWEISE: Die Informationen auf dieser Seite dienen ausschließlich zu Informationszwecken und sollten weder als Verkaufsangebot noch als Aufforderung zum Kauf des Wertpapieres oder einer Empfehlung zugunsten des Wertpapieres verstanden werden. Die baha GmbH und die BAWAG P.S.K. Bank für Arbeit und Wirtschaft und Österreichische Postsparkasse Aktiengesellschaft übernehmen trotz sorgfältigster Recherche keinerlei Haftung für die Richtigkeit der angegebenen Daten.
Factsheet erstellt von: www.baha.com am 06.12.2025 09:34