# T.Rowe P.F.S.Gl.Techn.Eq.F.Q1(EUR) (LU1737525714)

| KAG: T.Rowe Price M. (LU) | ISIN: LU1737525714 | Rücknahmepreis: 20,01 EUR | Stand: 17.05.2024 |
|---|---|---|---|

| | |
|---|---|
| Auflagedatum | 15.12.17 |
| Ausgabeaufschlag | - |
| Konditionsdetails auf www.easybank.at | |
| Fondvolumen | 578.32 Mio. |
| Ertragstyp | thesaurierend |
| Letzte Ausschüttung | keine |
| Anlageregion | weltweit |
| Fondstyp | Technologie/Informationstech |
| Fondsmanager | Dom Rizzo |

**Kapitalanlagegesellschaft**

T.Rowe Price M. (LU)
100 East Pratt Street
MD 21202 Baltimore
USA
https://www.troweprice.com

| Wertentwicklung* | 1J | 3J p.a. | 5J p.a. |
|---|---|---|---|
| Performance vor AGA | +45,70% | +1,02% | +11,47% |
| Performance nach max. AGA | +45,70% | +1,02% | +11,47% |

| Kennzahlen* | 1J | 3J | 5J |
|---|---|---|---|
| Sharpe Ratio | 2,05 | -0,08 | 0,23 |
| Volatilität | +20,46% | +35,49% | +32,66% |

* Performanceergebnisse der Vergangenheit lassen keine Rückschlüsse auf die künftige Entwicklung zu.

## Fondsstrategie

Langfristige Steigerung des Wertes seiner Anteile durch die Wertsteigerung seiner Anlagen.
Der Fonds wird aktiv verwaltet und investiert vorwiegend in ein diversifiziertes Portfolio von Aktien von Technologie- oder Verwertungsunternehmen mit Schwerpunkt auf führenden globalen Technologiefirmen. Die Unternehmen können überall auf der Welt ansässig sein, einschließlich in Schwellenländern.

## Kommentar:

## Fondsspezifische Information

Im Rahmen der Anlagestrategie kann in wesentlichem Umfang in Derivate investiert werden. Aufgrund der Zusammensetzung des Fonds oder der verwendeten Managementtechniken weist der Fonds eine erhöhte Volatilität auf, d.h. die Anteilswerte sind auch innerhalb kurzer Zeiträume großen Schwankungen nach oben und nach unten ausgesetzt, wobei auch Kapitalverluste nicht ausgeschlossen werden können. Die Fondsbestimmungen des T.Rowe P.F.S.Gl.Techn.Eq.F.Q1(EUR) wurden durch die FMA bewilligt. Der T.Rowe P.F.S.Gl.Techn.Eq.F.Q1(EUR) kann mehr als 35 % des Fondsvermögens in Wertpapiere/Geldmarktinstrumente folgender Emittenten investieren: einem Mitgliedsstaat der EU, einer lokalen öffentlichen Behörde innerhalb der EU, einer internationalen Einrichtung, der mindestens ein Mitgliedsstaat der EU angehört, oder einer Nation außerhalb der EU begeben oder garantiert werden..

RISIKOHINWEISE: Die Informationen auf dieser Seite dienen ausschließlich zu Informationszwecken und sollten weder als Verkaufsangebot noch als Aufforderung zum Kauf des Wertpapieres oder einer Empfehlung zugunsten des Wertpapieres verstanden werden. Die baha GmbH und die BAWAG P.S.K. Bank für Arbeit und Wirtschaft und Österreichische Postsparkasse Aktiengesellschaft übernehmen trotz sorgfältigster Recherche keinerlei Haftung für die Richtigkeit der angegebenen Daten.
Factsheet erstellt von: www.baha.com

## Anlagearten

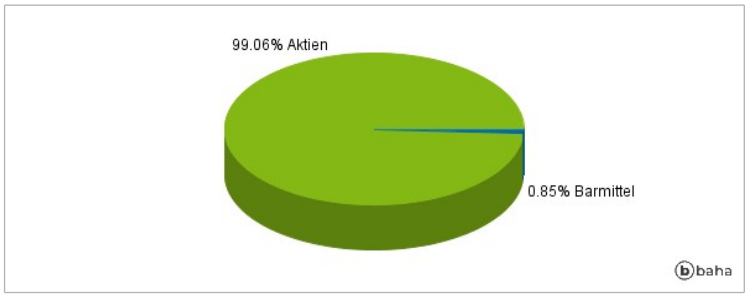


## Größte Positionen

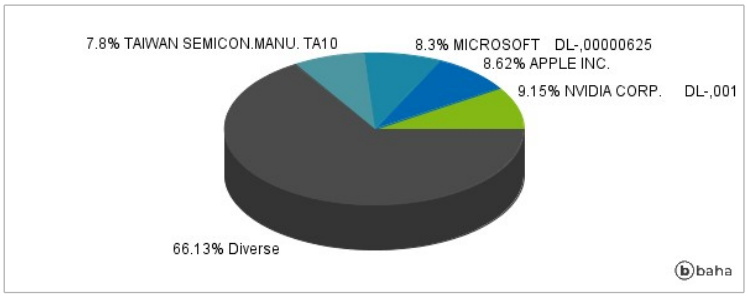


## Länderverteilung

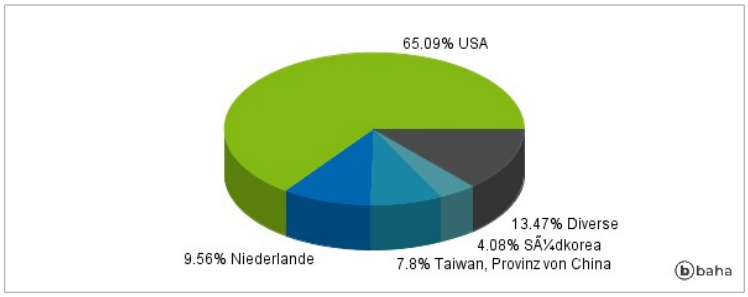


## Branchenverteilung

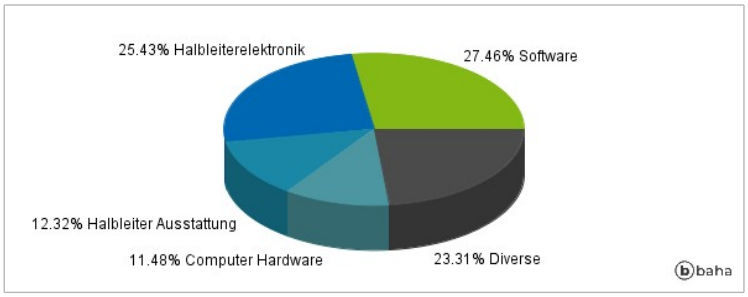


Historische Daten: 05/2024 Erstellt: 19.05.2024 09:30

RISIKOHINWEISE: Die Informationen auf dieser Seite dienen ausschließlich zu Informationszwecken und sollten weder als Verkaufsangebot noch als Aufforderung zum Kauf des Wertpapieres oder einer Empfehlung zugunsten des Wertpapieres verstanden werden. Die baha GmbH und die BAWAG P.S.K. Bank für Arbeit und Wirtschaft und Österreichische Postsparkasse Aktiengesellschaft übernehmen trotz sorgfältigster Recherche keinerlei Haftung für die Richtigkeit der angegebenen Daten.
Factsheet erstellt von: www.baha.com