T.Rowe Price Funds SICAV Global Impact Equity Fund I / LU2377457952 / A3C5BA / T.Rowe Price M. (LU)

Aktuell 15.12.2025 [1]	Region	Branche	Ausschüttungsart	Typ
10,63 USD	weltweit	enmix	thesaurierend	Aktienfonds

Performanceergebnisse der Vergangenheit lassen keine Rückschlüsse auf die künftige Entwicklung zu.

Risikokennzahlen							
SRI	1	2	3	4	5	6	7

Jahresperformance	
2024	+5,53%
2023	+16,95%
2022	-25,17%

Stammdaten	
Fondart	Einzelfond
Kategorie	Aktien
Fondsunterkategorie	Branchenmix
Ursprungsland	Luxemburg
Tranchenvolumen	(15.12.2025) USD 7,11 Mio.
Gesamt-Fondsvolumen	(15.12.2025) USD 19,10 Mio.
Auflagedatum	08.10.2021
KESt-Meldefonds	Nein
Beginn des Geschäftsjahres	01.01.
Nachhaltigkeitsfondsart	Ethik/Ökologie
Fondsmanager	-
Thema	-

Konditionen	
Ausgabeaufschlag	0,00%
Managementgebühr	0,75%
Depotgebühr	0,02%
Tilgungsgebühr	0,00%
Sonstige lfd. Kosten	(26.06.2025) 0,85%
Transaktionskosten	0,19%

Sonstige Kennzahlen	
Mindestveranlagung	EUR 1.000.000,00
Sparplan	Nein
UCITS / OGAW	Ja
Gewinnbeteiligung	0,00%
Umschichtgebühr	-

Fondsgesellschaft

T.Rowe Price M. (LU)
35, Boulevard Prince Henri, L-1724, Luxembourg
Luxemburg
https://www.troweprice.com

Performance	1M	6M	YTD	1J	2J	3J	5J	seit Beginn
Performance	+2,11%	+6,51%	+11,43%	+7,16%	+19,71%	+33,38%	-	+6,30%
Performance p.a.	-	-	-	+7,18%	+9,40%	+10,07%	-	+1,47%
Performance p.a. nach max. AGA	-	-	-	+7,16%	+9,41%	+10,08%	-	+1,47%
Sharpe Ratio	1,77	0,93	0,58	0,30	0,49	0,53	-	-0,03
Volatilität	16,55%	12,26%	17,15%	17,19%	14,86%	14,98%	-	19,12%
Schlechtester Monat	-	-0,10%	-4,98%	-4,98%	-4,98%	-6,55%	-13,75%	-13,75%
Bester Monat	-	+3,71%	+5,35%	+5,35%	+6,73%	+9,86%	+12,43%	+12,43%
Maximaler Verlust	-2,68%	-5,31%	-16,72%	-16,72%	-17,94%	-17,94%	-	-36,41%

Vertriebszulassung

Österreich,Deutschland,Schweiz;

1. Wichtiger Hinweis zum Aktualisierungsstand: Das angegebene Datum bezieht sich ausschließlich auf die Berechnung des NAV.

RISIKOHINWEISE: Die Informationen auf dieser Seite dienen ausschließlich zu Informationszwecken und sollten weder als Verkaufsangebot noch als Aufforderung zum Kauf des Wertpapieres oder einer Empfehlung zugunsten des Wertpapieres verstanden werden. Die baha GmbH und die BAWAG P.S.K. Bank für Arbeit und Wirtschaft und Österreichische Postsparkasse Aktiengesellschaft übernehmen trotz sorgfältigster Recherche keinerlei Haftung für die Richtigkeit der angegebenen Daten.
Factsheet erstellt von: www.baha.com am 16.12.2025 14:38

T.Rowe Price Funds SICAV Global Impact Equity Fund I / LU2377457952 / A3C5BA / T.Rowe Price M. (LU)

Investmentstrategie

Der Anlageverwalter zieht bei der Auswahl der Unternehmen für sein Portfolio den internen firmeneigenen Prozess von T. Rowe Price zur Analyse der Auswirkungen heran. Jedes zur Aufnahme in das Portfolio des Fonds ausgewählte Unternehmen geht derzeit oder künftig einer Geschäftstätigkeit nach, von der erwartet wird, dass sie wesentliche und messbare positive Auswirkungen im Rahmen einer der drei Auswirkungspfeiler haben wird. Zudem ist das Ziel des Anlageprozesses die Bestimmung von Unternehmen, die ein überdurchschnittliches, langfristiges Gewinn- und Cashflow-Wachstum erzielen und aufrechterhalten können.

Fondsspezifische Informationen

Im Rahmen der Anlagestrategie kann in wesentlichem Umfang in Derivate investiert werden. Die Fondsbestimmungen des T.Rowe Price Funds SICAV Global Impact Equity Fund I wurden durch die FMA bewilligt. Der T.Rowe Price Funds SICAV Global Impact Equity Fund I kann mehr als 35 % des Fondsvermögens in Wertpapiere/Geldmarktinstrumente folgender Emittenten investieren: by an EU member, a public local authority within the EU, an international body to which at least one EU member belongs, a non-EU nation..

Investmentziel

Das Ziel sind positive Auswirkungen auf die Umwelt und die Gesellschaft durch in erster Linie nachhaltige Anlagen in Unternehmen mit derzeitigen oder künftigen Geschäftstätigkeiten, von denen erwartet wird, dass sie positive Auswirkungen haben. Gleichzeitig wird auch in diesem Zusammenhang eine langfristige Wertsteigerung der Fondsanlagen angestrebt.

Veranlagungsstruktur

Anlagearten

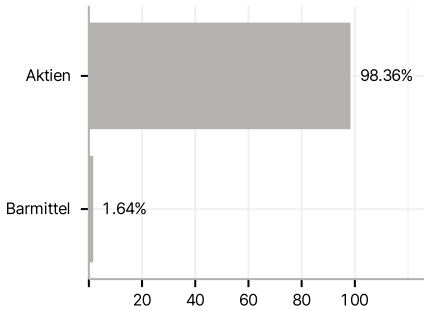

Branchen

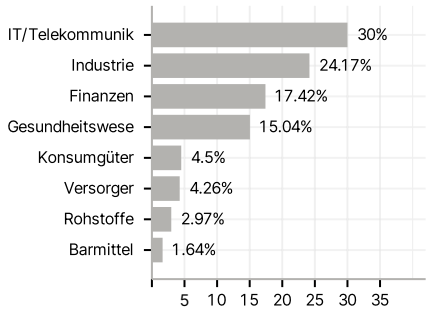

Länder

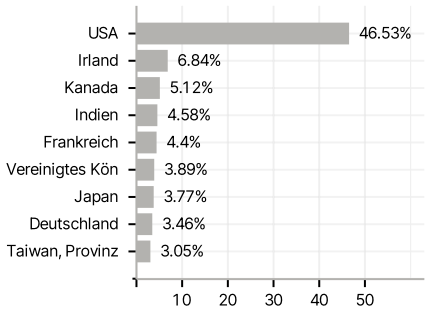

Währungen

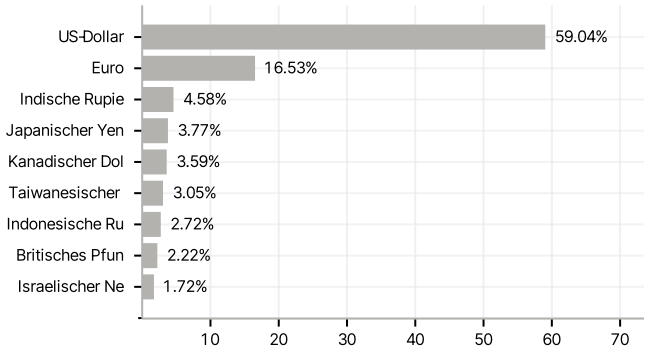

Größte Positionen

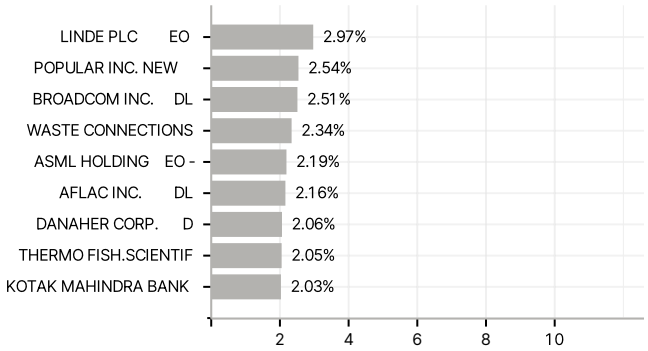

RISIKOHINWEISE: Die Informationen auf dieser Seite dienen ausschließlich zu Informationszwecken und sollten weder als Verkaufsangebot noch als Aufforderung zum Kauf des Wertpapieres oder einer Empfehlung zugunsten des Wertpapieres verstanden werden. Die baha GmbH und die BAWAG P.S.K. Bank für Arbeit und Wirtschaft und Österreichische Postsparkasse Aktiengesellschaft übernehmen trotz sorgfältigster Recherche keinerlei Haftung für die Richtigkeit der angegebenen Daten.
Factsheet erstellt von: www.baha.com am 16.12.2025 14:38