Morgan Stanley Investment Funds Calvert Sustainable Emerging Markets Equity Select Fund B / LU2459591413 / A3DJPT / ...

Aktuell 14.08.2025 [1]	Region	Branche	Ausschüttungsart	Typ
29,85 USD	Emerging Markets	enmix	thesaurierend	Aktienfonds

Performanceergebnisse der Vergangenheit lassen keine Rückschlüsse auf die künftige Entwicklung zu.

Risikokennzahlen							
SRI	1	2	3	4	5	6	7

Jahresperformance	
2024	+6,84%
2023	+4,33%

Stammdaten	
Fondart	Einzelfond
Kategorie	Aktien
Fondsunterkategorie	Branchenmix
Ursprungsland	Luxemburg
Tranchenvolumen	(20.03.2024) USD 93768,970
Gesamt-Fondsvolumen	(14.08.2025) USD 61,45 Mio.
Auflagedatum	31.05.2022
KESt-Meldefonds	Nein
Beginn des Geschäftsjahres	01.01.
Nachhaltigkeitsfondsart	Ethik/Ökologie
Fondsmanager	Christopher Madden
	Ibrahim Kara,Jade Huang, Yijia Chen
Thema	-

Konditionen	
Ausgabeaufschlag	0,00%
Managementgebühr	1,25%
Depotgebühr	-
Tilgungsgebühr	3,00%
Sonstige lfd. Kosten	(31.03.2025) 2,49%
Transaktionskosten	0,32%

Sonstige Kennzahlen	
Mindestveranlagung	-
Sparplan	Nein
UCITS / OGAW	Ja
Gewinnbeteiligung	0,00%
Umschichtgebühr	2,00%

Fondsgesellschaft

MSIM Fund M. (IE)
Junghofstrasse 13-15, 60311, Frankfurt
Deutschland
https://www.morganstanley.com

Performance	1M	6M	YTD	1J	2J	3J	5J	seit Beginn
Performance	+1,46%	+10,97%	+17,24%	+22,64%	+29,90%	+26,48%	-	+19,40%
Performance p.a.	-	-	-	+22,64%	+13,99%	+8,15%	-	+5,68%
Performance p.a. nach max. AGA	+1,46%	+10,97%	+17,24%	+22,64%	+13,99%	+8,15%	-	+5,68%
Sharpe Ratio	1,26	1,15	1,54	1,25	0,78	0,39	-	0,23
Volatilität	13,22%	18,52%	17,69%	16,54%	15,37%	15,57%	-	15,71%
Schlechtester Monat	-	-0,61%	-0,61%	-4,20%	-6,71%	-11,02%	-	-11,02%
Bester Monat	-	+7,16%	+7,16%	+7,74%	+7,74%	+13,63%	-	+13,63%
Maximaler Verlust	-3,87%	-13,63%	-13,63%	-15,03%	-15,03%	-16,44%	-	-21,12%

Vertriebszulassung

Österreich,Deutschland,Schweiz,Luxemburg,Tschechien;

1. Wichtiger Hinweis zum Aktualisierungsstand: Das angegebene Datum bezieht sich ausschließlich auf die Berechnung des NAV.

RISIKOHINWEISE: Die Informationen auf dieser Seite dienen ausschließlich zu Informationszwecken und sollten weder als Verkaufsangebot noch als Aufforderung zum Kauf des Wertpapieres oder einer Empfehlung zugunsten des Wertpapieres verstanden werden. Die baha GmbH und die BAWAG P.S.K. Bank für Arbeit und Wirtschaft und Österreichische Postsparkasse Aktiengesellschaft übernehmen trotz sorgfältigster Recherche keinerlei Haftung für die Richtigkeit der angegebenen Daten.
Factsheet erstellt von: www.baha.com am 17.08.2025 07:41

Morgan Stanley Investment Funds Calvert Sustainable Emerging Markets Equity Select Fund B / LU2459591413 / A3DJPT / ...

Investmentstrategie

Der Fonds investiert mindestens 70 % seines Vermögens in Aktien. Anlage vor allem in Unternehmen der Schwellenländer, die als führend gelten bei der Bewältigung von globalen, ökologischen und gesellschaftlichen Herausforderungen, wie ökologische Nachhaltigkeit, Ressourceneffizienz, Vielfalt, Gleichberechtigung und Inklusion, Menschenrechte, Produktverantwortlichkeit, Humankapitalmanagement, verantwortungsbewusste Governance und transparenter Betrieb.

Fondsspezifische Informationen

Im Rahmen der Anlagestrategie kann in wesentlichem Umfang in Derivate investiert werden. Die Fondsbestimmungen des Morgan Stanley Investment Funds Calvert Sustainable Emerging Markets Equity Select Fund B wurden durch die FMA bewilligt. Der Morgan Stanley Investment Funds Calvert Sustainable Emerging Markets Equity Select Fund B kann mehr als 35 % des Fondsvermögens in Wertpapiere/Geldmarktinstrumente folgender Emittenten investieren: EU member state, its local authorities or agencies, a member state of the OECD or of the G20, Hong Kong, Singapore or by a public international body to which one or more EU member state belongs.

Investmentziel

Anlageziel des Calvert Sustainable Emerging Markets Equity Select Fund ist die Erzielung eines langfristigen, in US-Dollar gemessenen Kapitalwachstums hauptsächlich durch Anlage in Aktienwerte (wie nachstehend aufgeführt) von Unternehmen in Schwellenmärkten.

Veranlagungsstruktur

Anlagearten

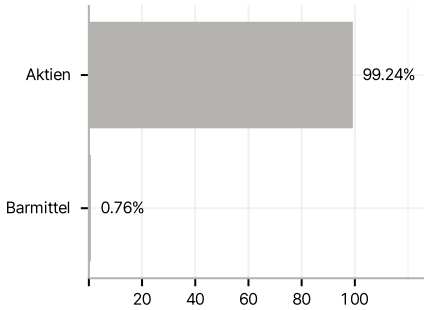

Branchen

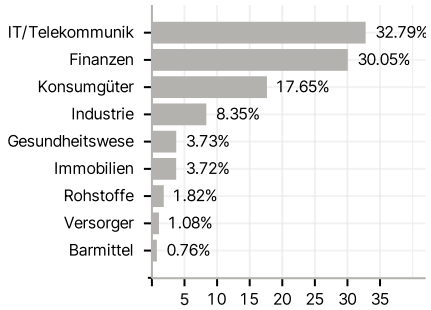

Länder

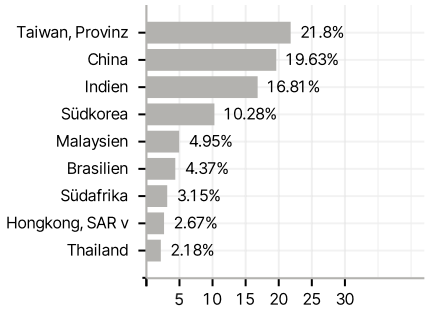

Währungen

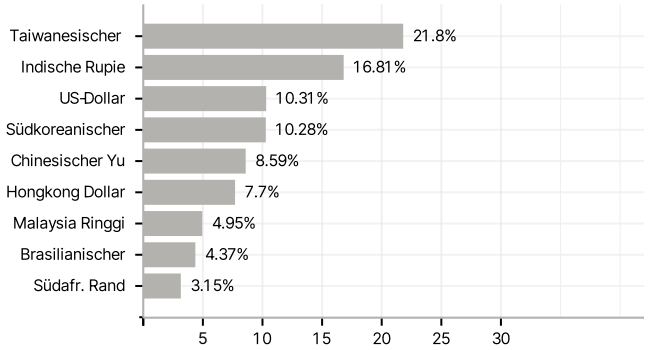

Größte Positionen

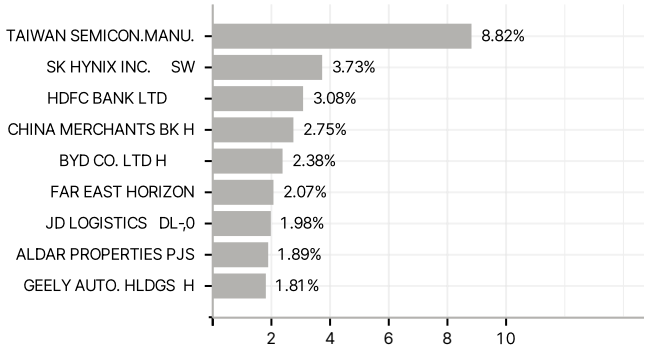

RISIKOHINWEISE: Die Informationen auf dieser Seite dienen ausschließlich zu Informationszwecken und sollten weder als Verkaufsangebot noch als Aufforderung zum Kauf des Wertpapieres oder einer Empfehlung zugunsten des Wertpapieres verstanden werden. Die baha GmbH und die BAWAG P.S.K. Bank für Arbeit und Wirtschaft und Österreichische Postsparkasse Aktiengesellschaft übernehmen trotz sorgfältigster Recherche keinerlei Haftung für die Richtigkeit der angegebenen Daten.
Factsheet erstellt von: www.baha.com am 17.08.2025 07:41