easybank

Schroder International Selection Fund - Dynamic Opportunities A1 Accumulation EUR / LU2097342229 / A2P10U / Schroder I...

Aktuell 08.12.2025 [1]	Region	Branche	Ausschüttungsart	Typ
137,70 EUR	weltweit	Mischfonds/flexibel	thesaurierend	Gemischter Fonds

Performanceergebnisse der Vergangenheit lassen keine Rückschlüsse auf die künftige Entwicklung zu.

Risikokennzahlen							
SRI	1	2	3	4	5	6	7

Jahresperformance	
2024	+7,64%
2023	+7,69%
2022	-13,83%
2021	+9,04%

Stammdaten	
Fondart	Einzelfond
Kategorie	Mischfonds
Fondsunterkategorie	Mischfonds/flexibel
Ursprungsland	Luxemburg
Tranchenvolumen	(08.12.2025) EUR 13505,180
Gesamt-Fondsvolumen	(08.12.2025) EUR 50,85 Mio.
Auflagedatum	21.01.2020
KESt-Meldefonds	Ja
Beginn des Geschäftsjahres	01.01.
Nachhaltigkeitsfondsart	-
Fondsmanager	Ingmar Przewlocka
	Anna Podoprigora
Thema	-

Konditionen	
Ausgabeaufschlag	1,50%
Managementgebühr	1,25%
Depotgebühr	0,30%
Tilgungsgebühr	0,00%
Sonstige lfd. Kosten	(30.09.2025) 2,12%
Transaktionskosten	0,11%

Sonstige Kennzahlen	
Mindestveranlagung	EUR 1.000,00
Sparplan	Nein
UCITS / OGAW	Ja
Gewinnbeteiligung	0,00%
Umschichtgebühr	1,00%

Fondsgesellschaft

Schroder IM (EU)
5 Hohenhof, 1736, Senningerberg
Luxemburg
https://www.schroders.com

Performance	1M	6M	YTD	1J	2J	3J	5J	seit Beginn
Performance	+0,58%	+9,05%	+13,84%	+9,85%	+26,76%	+29,02%	+25,36%	+36,83%
Performance p.a.	-	-	-	+9,88%	+12,57%	+8,86%	+4,62%	+5,53%
Performance p.a. nach max. AGA	-	-	-	+6,65%	+10,93%	+7,80%	+4,01%	+4,99%
Sharpe Ratio	0,37	1,76	0,99	0,61	1,00	0,71	0,29	0,37
Volatilität	15,28%	9,59%	12,94%	12,75%	10,55%	9,50%	8,90%	9,29%
Schlechtester Monat	-	-0,85%	-3,45%	-3,45%	-3,45%	-3,64%	-5,49%	-5,49%
Bester Monat	-	+3,02%	+6,29%	+6,29%	+6,29%	+6,75%	+6,75%	+6,75%
Maximaler Verlust	-4,74%	-4,74%	-14,61%	-14,61%	-14,61%	-14,61%	-18,62%	-18,62%

Vertriebszulassung

Österreich,Deutschland,Schweiz;

1. Wichtiger Hinweis zum Aktualisierungsstand: Das angegebene Datum bezieht sich ausschließlich auf die Berechnung des NAV.

RISIKOHINWEISE: Die Informationen auf dieser Seite dienen ausschließlich zu Informationszwecken und sollten weder als Verkaufsangebot noch als Aufforderung zum Kauf des Wertpapieres oder einer Empfehlung zugunsten des Wertpapieres verstanden werden. Die baha GmbH und die BAWAG P.S.K. Bank für Arbeit und Wirtschaft und Österreichische Postsparkasse Aktiengesellschaft übernehmen trotz sorgfältigster Recherche keinerlei Haftung für die Richtigkeit der angegebenen Daten.
Factsheet erstellt von: www.baha.com am 08.12.2025 21:05

Schroder International Selection Fund - Dynamic Opportunities A1 Accumulation EUR / LU2097342229 / A2P10U / Schroder I...

Investmentstrategie

Der Fonds wird aktiv verwaltet und investiert direkt oder indirekt über Derivate in Aktien und aktienähnliche Wertpapiere, festverzinsliche Wertpapiere und alternative Anlageklassen. Zu den festverzinslichen Wertpapieren zählen unter anderem fest- oder variabel verzinsliche Wertpapiere wie Staatsanleihen, Unternehmensanleihen, Schuldtitel aus Schwellenländern, (fest- und variabel verzinsliche) Wertpapiere ohne Investment-Grade-Status (wobei es sich um Wertpapiere mit einem Kreditrating unterhalb von Investment Grade nach Standard & Poor's oder einem entsprechenden Rang anderer Kreditratingagenturen handelt), Wandelanleihen und inflationsgebundene Anleihen. Der Fonds beabsichtigt, Derivate (einschließlich von Total Return Swaps) long und short einzusetzen, um Anlagegewinne zu erzielen, das Risiko zu reduzieren, Verluste in fallenden Märkten zu mindern oder den Fonds effizienter zu verwalten. Wenn der Fonds Total Return Swaps und Differenzkontrakte einsetzt, handelt es sich bei den Basiswerten um Instrumente, in die der Fonds gemäß seinem Anlageziel und seiner Anlagepolitik investieren kann.

Fondsspezifische Informationen

Im Rahmen der Anlagestrategie kann in wesentlichem Umfang in Derivate investiert werden. Die Fondsbestimmungen des Schroder International Selection Fund - Dynamic Opportunities A1 Accumulation EUR wurden durch die FMA bewilligt. Der Schroder International Selection Fund - Dynamic Opportunities A1 Accumulation EUR kann mehr als 35 % des Fondsvermögens in Wertpapiere/Geldmarktinstrumente folgender Emittenten investieren: the EU, the national, regional and local administrations of the Member States of the EU or their central banks, the European Central Bank, the European Investment Bank, the European Investment Fund, the European Stability Mechanism, the European Financial Stability Facility, a central authority or central bank of a member state of the OECD, Group of Twenty or Singapore, the International Monetary Fund, the International Bank for Reconstruction and Development, the Council of Europe Development Bank, the European Bank for Reconstruction and Development, the Bank for International Settlements, or any other relevant international financial institution or organisation to which one or more Member States of the EU belong.

Investmentziel

Ziel des Fonds ist es, durch Anlagen in ein diversifiziertes Spektrum von Anlagen und Märkten weltweit über einen Drei- bis Fünfjahreszeitraum Kapitalwachstum zu erwirtschaften, das nach Abzug von Gebühren den 50% MSCI AC World EUR and 50% Bloomberg Barclays Global Aggregate Bond Index (hedged to EUR) übertrifft.

RISIKOHINWEISE: Die Informationen auf dieser Seite dienen ausschließlich zu Informationszwecken und sollten weder als Verkaufsangebot noch als Aufforderung zum Kauf des Wertpapieres oder einer Empfehlung zugunsten des Wertpapieres verstanden werden. Die baha GmbH und die BAWAG P.S.K. Bank für Arbeit und Wirtschaft und Österreichische Postsparkasse Aktiengesellschaft übernehmen trotz sorgfältigster Recherche keinerlei Haftung für die Richtigkeit der angegebenen Daten.
Factsheet erstellt von: www.baha.com am 08.12.2025 21:05

Schroder International Selection Fund - Dynamic Opportunities A1 Accumulation EUR / LU2097342229 / A2P10U / Schroder I...

Veranlagungsstruktur

Anlagearten

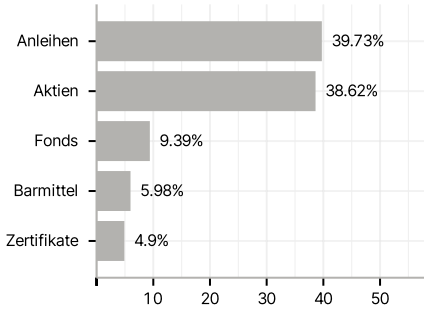

Branchen

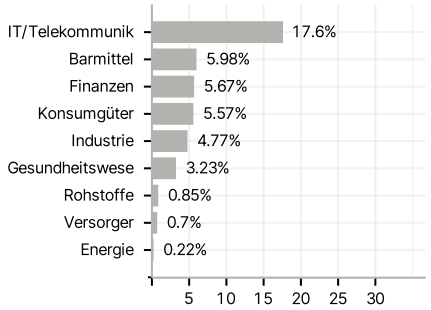

Emittenten

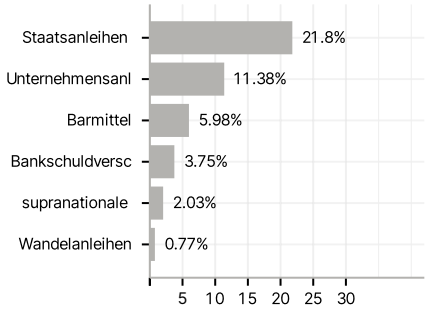

Länder

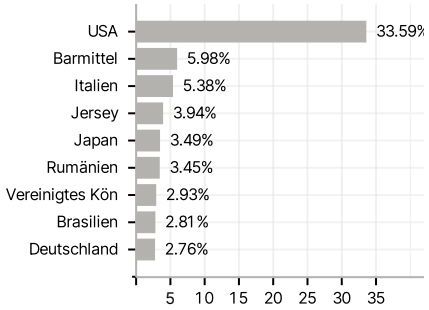

Laufzeiten

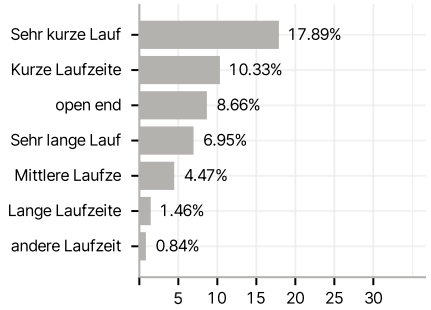

Währungen

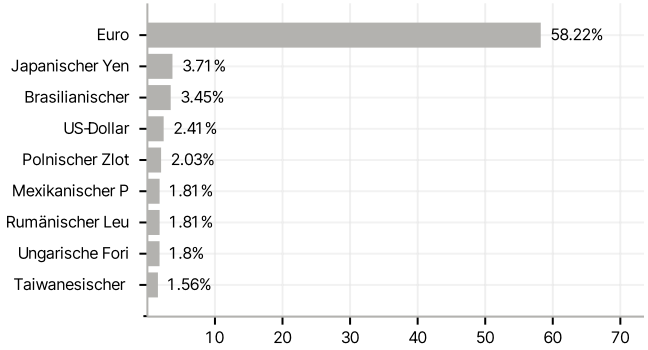

Größte Positionen

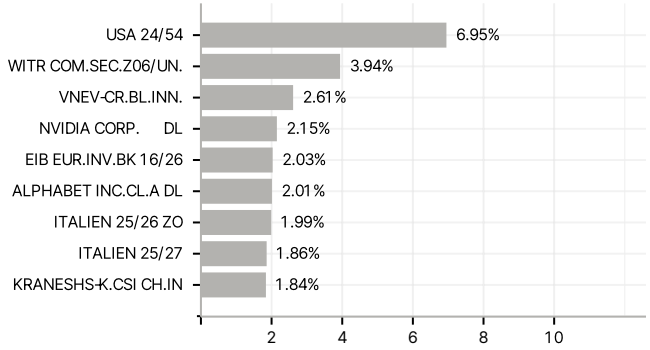

RISIKOHINWEISE: Die Informationen auf dieser Seite dienen ausschließlich zu Informationszwecken und sollten weder als Verkaufsangebot noch als Aufforderung zum Kauf des Wertpapieres oder einer Empfehlung zugunsten des Wertpapieres verstanden werden. Die baha GmbH und die BAWAG P.S.K. Bank für Arbeit und Wirtschaft und Österreichische Postsparkasse Aktiengesellschaft übernehmen trotz sorgfältigster Recherche keinerlei Haftung für die Richtigkeit der angegebenen Daten.
Factsheet erstellt von: www.baha.com am 08.12.2025 21:05