Schroder International Selection Fund Sustainable Multi-Asset Inc

KAG: Schroder IM (EU) | ISIN: LU2191332431 | Rücknahmepreis: 159,53 SGD | Stand: 24.06.2025

Auflagedatum	05.08.20
Ausgabeaufschlag	5,00%
Konditionsdetails auf www.easybank.at	
Fondvolumen	114.15 Mio.
Ertragstyp	thesaurierend
Letzte Ausschüttung	keine
Anlageregion	weltweit
Fondstyp	Mischfonds/anleihenorientiert
Fondsmanager	Dominique Braeuninger...

Kapitalanlagegesellschaft

Schroder IM (EU)
5
rue Höhenhof 1736
Luxemburg
https://www.schroders.com

Wertentwicklung*	1J	3J p.a.	5J p.a.
Performance vor AGA	+4,40%	+5,08%	-
Performance nach max. AGA	-0,57%	+3,38%	-

Kennzahlen*	1J	3J	5J
Sharpe Ratio	0,35	0,53	-
Volatilität	+6,78%	+5,74%	-

* Performanceergebnisse der Vergangenheit lassen keine Rückschlüsse auf die künftige Entwicklung zu.

Fondsstrategie

Der Fonds zielt darauf ab, Erträge und Kapitalwachstum zu erzielen, indem er in ein diversifiziertes Spektrum von Vermögenswerten und Märkten weltweit investiert, die die Nachhaltigkeitskriterien des Anlageverwalters erfüllen. Der Fonds wird aktiv verwaltet und investiert direkt oder indirekt über Derivate in Aktien, Anleihen und alternative Anlageklassen.
Der Fonds kann: - bis zu 50 % seines Vermögens in Anleihen ohne Investmentqualität investieren (wobei es sich um Anleihen mit einem Kreditrating ohne Investmentqualität nach Standard & Poor's oder einer vergleichbaren Bewertung anderer Kreditratingagenturen handelt) sowie in Wertpapiere ohne Rating investieren. - über 50 % seines Vermögens in Anleihen aus Schwellenländern investieren. - bis zu 20 % seiner Vermögenswerte in forderungsbesicherte Wertpapiere und hypothekenbesicherte Wertpapiere investieren. Der Fonds kann auch bis zu 10 % seines Vermögens in der Volksrepublik China über regulierte Märkte investieren (einschließlich des CIBM über Bond Connect oder CIBM Direct). Das Ziel des Fonds ist ein Risikoprofil, das mit einem Portfolio aus 30 % Aktien und 70 % Anleihen vergleichbar ist. Der Fonds kann Derivate einsetzen, um Anlagegewinne zu erzielen, das Risiko zu reduzieren oder den Fonds effizienter zu verwalten. Der Fonds kann (in Ausnahmefällen) bis zu 100 % seines Vermögens in Barmitteln und Geldmarktinstrumenten halten. Der Fonds kann außerdem bis zu 10 % seines Vermögens in offene Investmentfonds investieren.

Kommentar:

Fondsspezifische Information

Im Rahmen der Anlagestrategie kann in wesentlichem Umfang in Derivate investiert werden. Die Fondsbestimmungen des Schroder International Selection Fund Sustainable Multi-Asset Income A Accumulation SGD Hedged wurden durch die FMA bewilligt. Der Schroder International Selection Fund Sustainable Multi-Asset Income A Accumulation SGD Hedged kann mehr als 35 % des Fondsvermögens in Wertpapiere/Geldmarktinstrumente folgender Emittenten investieren: the EU, the national, regional and local administrations of the Member States of the EU or their central banks, the European Central Bank, the European Investment Bank, the European Investment Fund, the European Stability Mechanism, the European Financial Stability Facility, a central authority or central bank of a member state of the OECD, Group of Twenty or Singapore, the International Monetary Fund, the International Bank for Reconstruction and Development, the Council of Europe Development Bank, the European Bank for Reconstruction and Development, the Bank for International Settlements, or any other relevant international financial institution or organisation to which one or more Member States of the EU belong.

RISIKOHINWEISE: Die Informationen auf dieser Seite dienen ausschließlich zu Informationszwecken und sollten weder als Verkaufsangebot noch als Aufforderung zum Kauf des Wertpapieres oder einer Empfehlung zugunsten des Wertpapieres verstanden werden. Die baha GmbH und die BAWAG P.S.K. Bank für Arbeit und Wirtschaft und Österreichische Postsparkasse Aktiengesellschaft übernehmen trotz sorgfältigster Recherche keinerlei Haftung für die Richtigkeit der angegebenen Daten.
Factsheet erstellt von: www.baha.com

Anlagearten

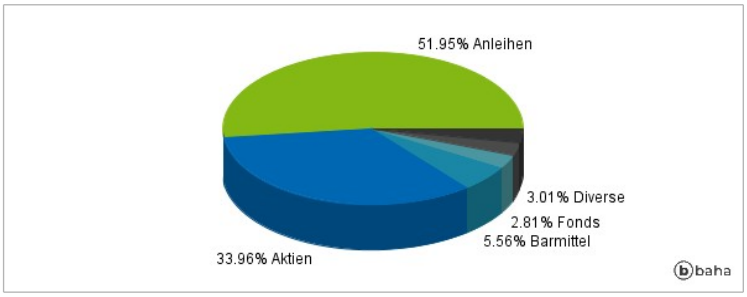

Größte Positionen

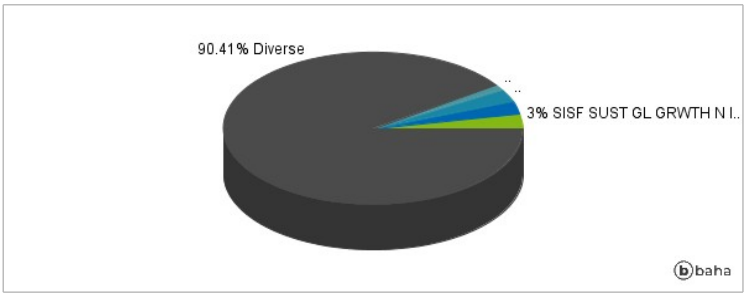

Länderverteilung

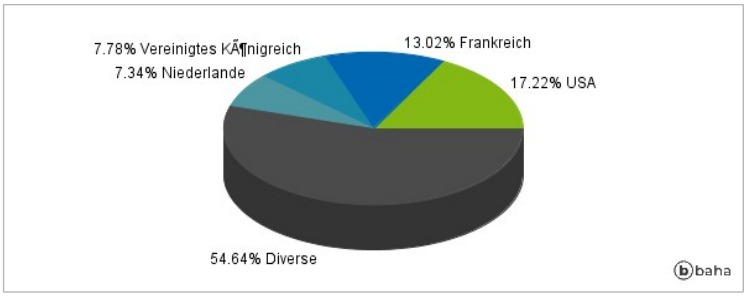

Branchenverteilung

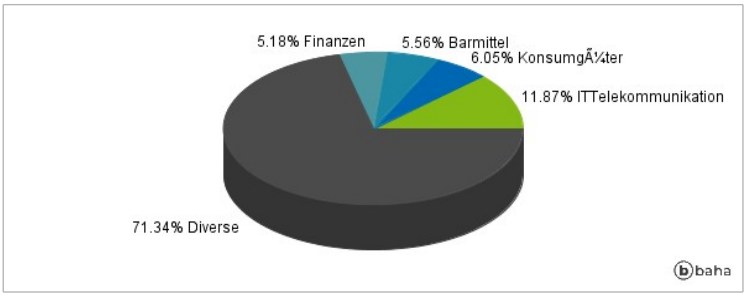

Historische Daten: 06/2025 Erstellt: 25.06.2025 14:18

RISIKOHINWEISE: Die Informationen auf dieser Seite dienen ausschließlich zu Informationszwecken und sollten weder als Verkaufsangebot noch als Aufforderung zum Kauf des Wertpapieres oder einer Empfehlung zugunsten des Wertpapieres verstanden werden. Die baha GmbH und die BAWAG P.S.K. Bank für Arbeit und Wirtschaft und Österreichische Postsparkasse Aktiengesellschaft übernehmen trotz sorgfältigster Recherche keinerlei Haftung für die Richtigkeit der angegebenen Daten.
Factsheet erstellt von: www.baha.com