

UBS (Lux) Bond Fund - Asia Flexible (USD), Anteilsklasse (SGD hedged) P-mdist, SGD / LU0464247435 / AORGKW / UBS AM...

Aktuell 01.04.2026 ¹	Region	Branche	Ausschüttungsart	Typ
74,16 SGD	Asien (exkl. Japan)	Anleihen Gemischt	ausschüttend	Rentenfonds


Risikokennzahlen

SRI	1	2	3	4	5	6	7
-----	---	---	---	---	---	---	---

Jahresperformance

2025	+5,40%
2024	+3,96%
2023	+2,42%
2022	-16,53%

Performanceergebnisse der Vergangenheit lassen keine Rückschlüsse auf die künftige Entwicklung zu.

Stammdaten		Konditionen		Sonstige Kennzahlen	
Fondart	Einzelfond	Ausgabeaufschlag	6,00%	Mindestveranlagung	EUR 1.500,00
Kategorie	Anleihen	Managementgebühr	1,08%	Sparplan	Nein
Fondsunterkategorie	Anleihen Gemischt	Depotgebühr	-	UCITS / OGAW	Ja
Ursprungsland	Luxemburg	Tilgungsgebühr	0,00%	Gewinnbeteiligung	0,00%
Tranchenvolumen	(01.04.2026) USD 2,79 Mio.	Sonstige lfd. Kosten (12.02.2026)	1,44%	Umschichtgebühr	-
Gesamt-Fondsvolumen	(01.04.2026) USD 248,36 Mio.	Transaktionskosten	0,18%	Fondsgesellschaft	
Auflagedatum	28.01.2010	Ausschüttungen		UBS AM S.A. (EU)	
KESSt-Meldefonds	Ja	16.03.2026	0.22 SGD	33A avenue J.F. Kennedy, 1855, Luxembourg	
Beginn des Geschäftsjahres	01.04.	13.02.2026	0.22 SGD	Luxemburg	
Nachhaltigkeitsfondsart	-	15.01.2026	0.22 SGD	https://www.ubs.com	
Fondsmanager	Raymond Gui Peijiao Yu	15.12.2025	0.22 SGD		
	Raymond Gui, Peijiao Yu, Lewis Teo	17.11.2025	0.22 SGD		
Thema	-				

Performance	1M	6M	YTD	1J	2J	3J	5J	seit Beginn
Performance	-1,97%	-0,78%	-0,70%	+2,23%	+7,76%	+9,01%	-	-8,23%
Performance p.a.	-	-	-	+2,23%	+3,81%	+2,92%	-	-1,90%
Performance p.a. nach max. AGA	-	-	-	-3,56%	+0,83%	+0,94%	-	-3,15%
Sharpe Ratio	-7,99	-1,82	-2,05	0,05	0,63	0,28	-	-0,89
Volatilität	2,95%	2,01%	2,36%	2,89%	2,74%	3,06%	-	4,47%
Schlechtester Monat	-	-2,56%	-2,56%	-2,56%	-2,56%	-2,56%	-4,70%	-4,70%
Bester Monat	-	+0,91%	+0,91%	+1,12%	+1,94%	+3,79%	+6,23%	+6,23%
Maximaler Verlust	-2,51%	-2,92%	-2,92%	-2,92%	-3,06%	-6,89%	-	-25,48%

Vertriebszulassung

Österreich, Deutschland, Schweiz, Luxemburg;

1. Wichtiger Hinweis zum Aktualisierungsstand: Das angegebene Datum bezieht sich ausschließlich auf die Berechnung des NAV.

RISIKOHINWEISE: Die Informationen auf dieser Seite dienen ausschließlich zu Informationszwecken und sollten weder als Verkaufsangebot noch als Aufforderung zum Kauf des Wertpapiers oder einer Empfehlung zugunsten des Wertpapiers verstanden werden. Die baha GmbH und die BAWAG P.S.K. Bank für Arbeit und Wirtschaft und Österreichische Postsparkasse Aktiengesellschaft übernehmen trotz sorgfältigster Recherche keinerlei Haftung für die Richtigkeit der angegebenen Daten.
 Factsheet erstellt von: www.baha.com am 06.04.2026 13:21

UBS (Lux) Bond Fund - Asia Flexible (USD), Anteilsklasse (SGD hedged) P-mdist, SGD / LU0464247435 / AORGKW / UBS AM...

Investmentstrategie

In Zeiten hoher Marktvolatilität kann die Wertentwicklung des Teilfonds daher erheblich von der Wertentwicklung der Benchmark abweichen. Dieser Teilfonds fördert ökologische und/oder soziale Merkmale, verfolgt aber kein nachhaltiges Anlageziel. Die Rendite des Fonds hängt in erster Linie von der Entwicklung der Zinssätze und der Kreditwürdigkeit der Emittenten sowie von den Zinserträgen ab. Die Rendite kann auch durch Wechselkursschwankungen beeinflusst werden, sofern aktive oder ungesicherte Positionen bestehen.

Fondsspezifische Informationen

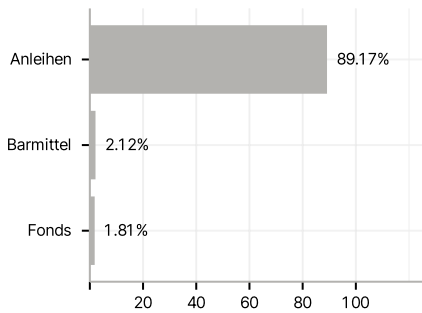
Im Rahmen der Anlagestrategie kann in wesentlichem Umfang in Derivate investiert werden. Die Fondsbestimmungen des UBS (Lux) Bond Fund - Asia Flexible (USD), Anteilsklasse (SGD hedged) P-mdist, SGD wurden durch die FMA bewilligt. Der UBS (Lux) Bond Fund - Asia Flexible (USD), Anteilsklasse (SGD hedged) P-mdist, SGD kann mehr als 35 % des Fondsvermögens in Wertpapiere/Geldmarktinstrumente folgender Emittenten investieren: Die von einem Mitgliedstaat der EU oder seinen Gebietskörperschaften, von einem OECD-Mitgliedstaat, China, Russland, Brasilien, Indonesien oder Singapur, oder von internationalen Organismen öffentlich-rechtlichen Charakters, denen ein oder mehrere EU-Mitgliedstaaten angehören, begeben oder garantiert werden..

Investmentziel

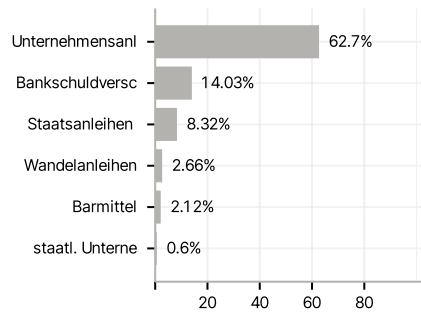
Der aktiv verwaltete Teilfonds investiert hauptsächlich in auf US-Dollar oder lokale Währungen lautende Staats- und Unternehmensanleihen von Schuldern aus Asien ohne Japan. Der Teilfonds nutzt die Benchmark JP Morgan Asia Credit Index (JACI) USD als Referenz für die Portfoliokonstruktion, zur Performancebewertung, für Vergleiche des Nachhaltigkeitsprofils und Risikomanagementzwecke. Obwohl ein Teil des Portfolios in die gleichen Instrumente und mit den gleichen Gewichtungen wie in der Benchmark investiert werden kann, ist der Portfolio Manager bei der Auswahl von Instrumenten nicht an die Benchmark gebunden. Der Portfolio Manager kann insbesondere nach eigenem Ermessen in Anleihen von Emittenten investieren, die nicht in der Benchmark enthalten sind, und/oder den Anteil der Anlagen in Sektoren abweichend von deren Gewichtung in der Benchmark ausgestalten, um dadurch Anlagemöglichkeiten zu nutzen.

Veranlagungsstruktur

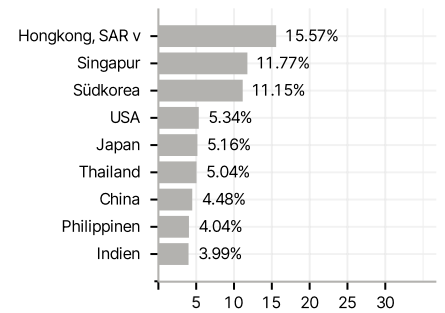
Anlagearten



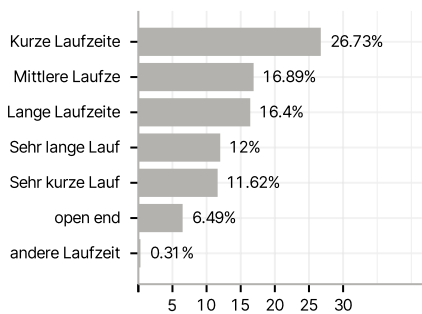
Emittenten



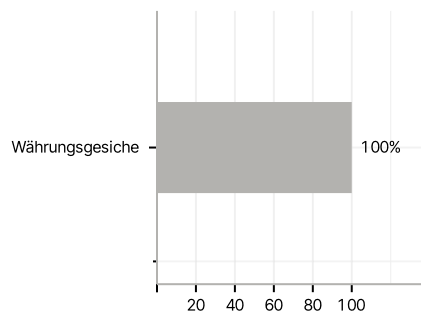
Länder



Laufzeiten



Währungen



Größte Positionen

