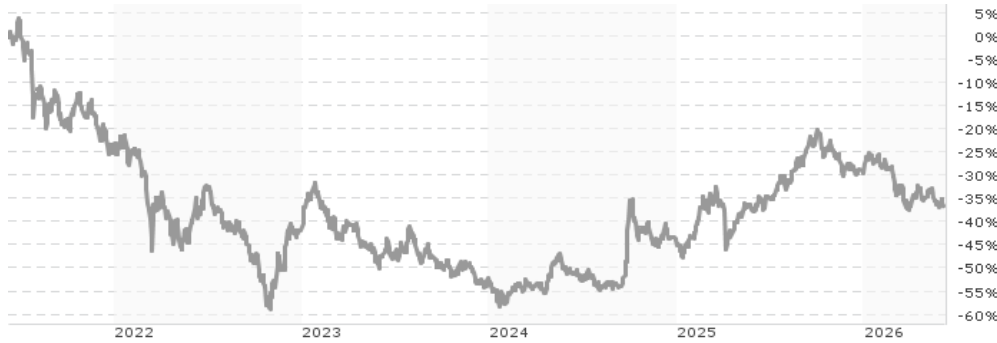


Edmond de Rothschild Fund - China B USD / LU2213974103 / A3CUNU / E.d.Roth. AM (FR)

Aktuell 04.06.2026¹	Region	Branche	Ausschüttungsart	Typ
64,41USD	China	enmix	ausschüttend	Aktienfonds


Risikokennzahlen

SRI	1	2	3	4	5	6	7
-----	---	---	---	---	----------	---	---

Jahresperformance

2025	+25,46%
2024	+17,09%
2023	-17,52%
2022	-24,45%

Performanceergebnisse der Vergangenheit lassen keine Rückschlüsse auf die künftige Entwicklung zu.

Stammdaten		Konditionen		Sonstige Kennzahlen	
Fondart	Einzelfond	Ausgabeaufschlag	3,00%	Mindestveranlagung	EUR 1,00
Kategorie	Aktien	Managementgebühr	1,70%	Sparplan	Nein
Fondsunterkategorie	Branchenmix	Depotgebühr	-	UCITS / OGAW	Ja
Ursprungsland	Luxemburg	Tilgungsgebühr	0,00%	Gewinnbeteiligung	15,00%
Tranchenvolumen	(04.06.2026) EUR 17935,450	Sonstige lfd. Kosten (04.09.2025)	2,11%	Umschichtgebühr	0,00%
Gesamt-Fondsvolumen	(04.06.2026) EUR 78,20 Mio.	Transaktionskosten	0,34%	Fondsgesellschaft	
Auflegedatum	26.03.2021	E.d.Roth. AM (FR)			
KESSt-Meldefonds	Ja	47 RUE DU FAUBOURG SAINT-HONORE, 75008, PARIS			
Beginn des Geschäftsjahres	01.04.	Frankreich			
Nachhaltigkeitsfondsart	-	www.edmond-de-rothschild.com			
Fondsmanager	Xiadong BAO Bing YUAN				
	Xiadong BAO, Bing YUAN, Marchés Emergents				
Thema	-				

Performance	1M	6M	YTD	1J	2J	3J	5J	seit Beginn
Performance	-3,17%	-11,77%	-9,92%	+0,03%	+28,26%	+21,28%	-36,99%	-35,59%
Performance p.a.	-	-	-	+0,03%	+13,25%	+6,64%	-8,82%	-8,12%
Performance p.a. nach max. AGA	-	-	-	-2,88%	+11,59%	+5,60%	-9,36%	-8,62%
Sharpe Ratio	-1,86	-1,40	-1,31	-0,13	0,46	0,18	-0,41	-0,39
Volatilität	18,23%	17,45%	18,34%	17,46%	23,96%	23,55%	27,15%	26,83%
Schlechtester Monat	-	-9,82%	-9,82%	-9,82%	-9,82%	-11,51%	-19,53%	-19,53%
Bester Monat	-	+3,72%	+3,72%	+7,55%	+27,75%	+27,75%	+33,07%	+33,07%
Maximaler Verlust	-6,34%	-16,62%	-16,62%	-21,64%	-21,64%	-28,87%	-60,32%	-60,32%

Vertriebszulassung

Österreich, Deutschland, Schweiz, Luxemburg;

1. Wichtiger Hinweis zum Aktualisierungsstand: Das angegebene Datum bezieht sich ausschließlich auf die Berechnung des NAV.

RISIKOHINWEISE: Die Informationen auf dieser Seite dienen ausschließlich zu Informationszwecken und sollten weder als Verkaufsangebot noch als Aufforderung zum Kauf des Wertpapiers oder einer Empfehlung zugunsten des Wertpapiers verstanden werden. Die baha GmbH und die BAWAG P.S.K. Bank für Arbeit und Wirtschaft und Österreichische Postsparkasse Aktiengesellschaft übernehmen trotz sorgfältigster Recherche keinerlei Haftung für die Richtigkeit der angegebenen Daten.
Factsheet erstellt von: www.baha.com am 08.06.2026 02:30

Edmond de Rothschild Fund - China B USD / LU2213974103 / A3CUNU / E.d.Roth. AM (FR)

Investmentstrategie

Das Produkt zielt darauf ab, chinesische Unternehmen auszuwählen, die sich auf ein gutes Management von Risiken und Chancen in den Bereichen Umwelt, Soziales und Governance (ESG) konzentrieren. Der Anlageprozess des Produkts umfasst zu diesem Zweck einen proprietären Ansatz für verantwortungsbewusstes Investieren, der Unternehmen mit einem guten ESG-Rating unabhängig von ihrer Kapitalisierung bevorzugt. Mindestens 90 % der Unternehmen im Portfolio werden ein ESG-Rating aufweisen. Das Auswahlverfahren beinhaltet ein Positiv-Screening nach dem "Best-in-Universe"-Ansatz und ein Negativ-Screening, für das der Anlageverwalter eine formelle Ausschlusspolitik entwickelt hat, nach der kontroverse Unternehmen ausgeschlossen werden, die mit Waffen, Kohle und Tabak in Verbindung gebracht werden.

Fondsspezifische Informationen

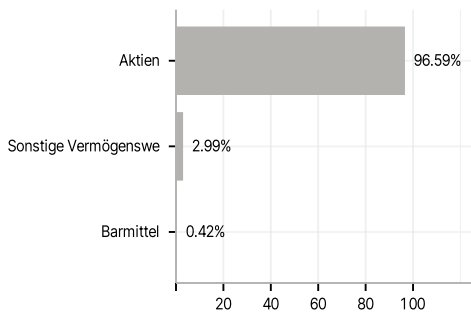
Im Rahmen der Anlagestrategie kann in wesentlichem Umfang in Derivate investiert werden. Der Edmond de Rothschild Fund - China B USD kann mehr als 35 % des Fondsvermögens in Wertpapiere/Geldmarktinstrumente folgender Emittenten investieren: issues of Transferable Securities and Money Market Instruments issued or backed by an EU Member State, by its territorial public authorities, by an OECD Member State or by eligible non-OECD Member States (such as members of the G20, Singapore and Hong Kong) or by international organisations of a public nature of which one or more EU Member States are members.

Investmentziel

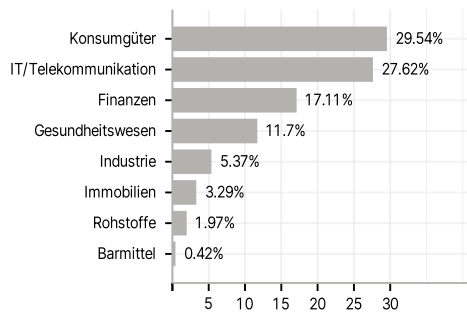
Das Anlageziel des Produkts besteht darin, die Performance seines Benchmarkindex zu übertreffen, indem das Vermögen des Produkts in Aktien von Unternehmen investiert wird, die Umwelt-, Sozial- und Governance-Kriterien (ESG) erfüllen und deren Geschäftstätigkeit hauptsächlich mit China in Verbindung steht.

Veranlagungsstruktur

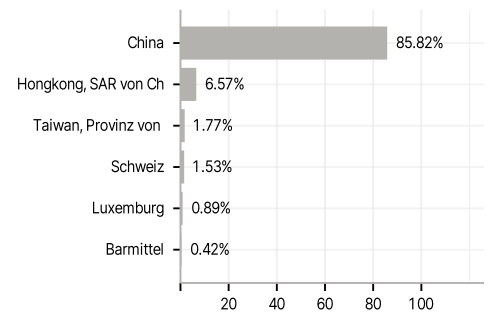
Anlagearten



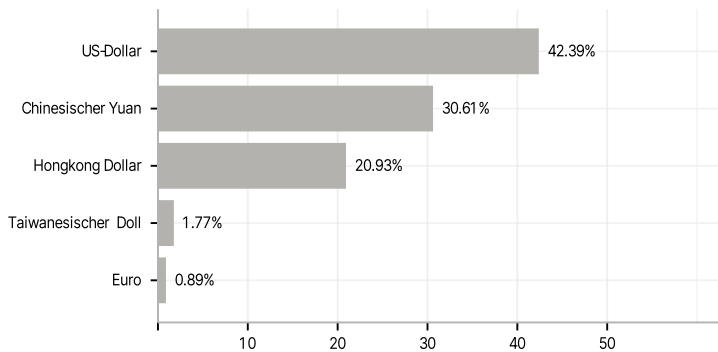
Branchen



Länder



Währungen



Größte Positionen

