

## SpänglerPrivat: Top Dividende RT / AT0000A2YCW6 / A3DPXU / IQAM Invest

<b>Aktuell 29.05.2026<sup>1</sup></b>	<b>Region</b>	<b>Branche</b>	<b>Ausschüttungsart</b>	<b>Typ</b>
130,90 EUR	weltweit	enmix	thesaurierend	Aktienfonds



### Risikokennzahlen

SRI	1	2	3	4	5	6	7
-----	---	---	---	---	---	---	---

### Jahresperformance

2025	+9,10%
2024	+11,73%
2023	-0,47%

Performanceergebnisse der Vergangenheit lassen keine Rückschlüsse auf die künftige Entwicklung zu.

Stammdaten		Konditionen		Sonstige Kennzahlen	
Fondart	Einzelfond	Ausgabeaufschlag	5,00%	Mindestveranlagung	EUR 0,00
Kategorie	Aktien	Managementgebühr	0,67%	Sparplan	Nein
Fondsunterkategorie	Branchenmix	Depotgebühr	-	UCITS / OGAW	Ja
Ursprungsland	Österreich	Tilgungsgebühr	0,00%	Gewinnbeteiligung	0,00%
Tranchenvolumen	(29.05.2026) EUR 21,33 Mio.	Sonstige lfd. Kosten	(01.04.2026) 1,12%	Umschichtgebühr	-
Gesamt-Fondsvolumen	(29.05.2026) EUR 212,34 Mio.	Transaktionskosten	0,18%	<b>Fondsgesellschaft</b>	
Auflagedatum	08.07.2022	IQAM Invest			
KESSt-Meldefonds	Ja	Franz-Josef-Straße 22, 5020, Salzburg			
Beginn des Geschäftsjahres	01.03.	Österreich			
Nachhaltigkeitsfondsart	-	<a href="https://www.iqam.com">https://www.iqam.com</a>			
Fondsmanager	Johannes Rosenstatter				
	Bankhaus Carl Spängler & Co. AG				
Thema	Dividende				

Performance	1M	6M	YTD	1J	2J	3J	5J	seit Beginn
Performance	+2,62%	+10,12%	+9,17%	+14,64%	+24,85%	+39,41%	-	+29,94%
Performance p.a.	-	-	-	+14,68%	+11,73%	+11,71%	-	+6,96%
Performance p.a. nach max. AGA	-	-	-	+9,18%	+9,04%	+9,91%	-	+5,62%
Sharpe Ratio	3,32	2,16	2,28	1,40	0,92	0,95	-	0,45
Volatilität	10,47%	9,03%	9,69%	8,87%	10,37%	10,01%	-	10,51%
Schlechtester Monat	-	-2,83%	-2,83%	-2,83%	-5,27%	-5,27%	-	-7,29%
Bester Monat	-	+6,51%	+6,51%	+6,51%	+6,51%	+6,51%	-	+7,55%
Maximaler Verlust	-1,04%	-4,87%	-4,87%	-4,87%	-12,24%	-12,24%	-	-12,24%

### Vertriebszulassung

Österreich, Deutschland;

1. Wichtiger Hinweis zum Aktualisierungsstand: Das angegebene Datum bezieht sich ausschließlich auf die Berechnung des NAV.

RISIKOHINWEISE: Die Informationen auf dieser Seite dienen ausschließlich zu Informationszwecken und sollten weder als Verkaufsangebot noch als Aufforderung zum Kauf des Wertpapiers oder einer Empfehlung zugunsten des Wertpapiers verstanden werden. Die baha GmbH und die BAWAG P.S.K. Bank für Arbeit und Wirtschaft und Österreichische Postsparkasse Aktiengesellschaft übernehmen trotz sorgfältigster Recherche keinerlei Haftung für die Richtigkeit der angegebenen Daten.  
Factsheet erstellt von: www.baha.com am 30.05.2026 21:08

## SpänglerPrivat: Top Dividende RT / AT0000A2YCW6 / A3DPXU / IQAM Invest

### Investmentstrategie

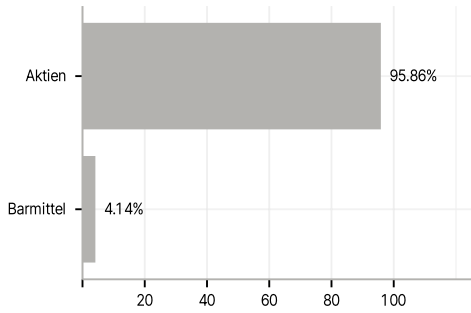
Um dieses Ziel zu erreichen selektiert der Fonds weltweit aktiv Aktien dividendenstarker Unternehmen. Der aktive Management-Ansatz ist nicht durch eine Benchmark beeinflusst.

### Investmentziel

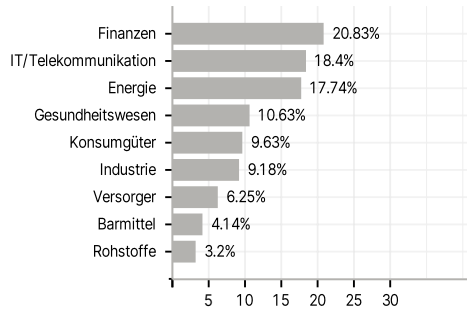
Ziel des Fonds ist der langfristige Vermögensaufbau.

### Veranlagungsstruktur

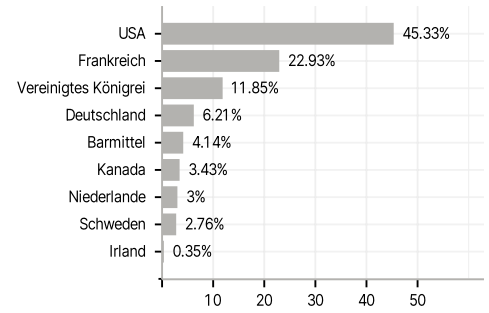
#### Anlagearten



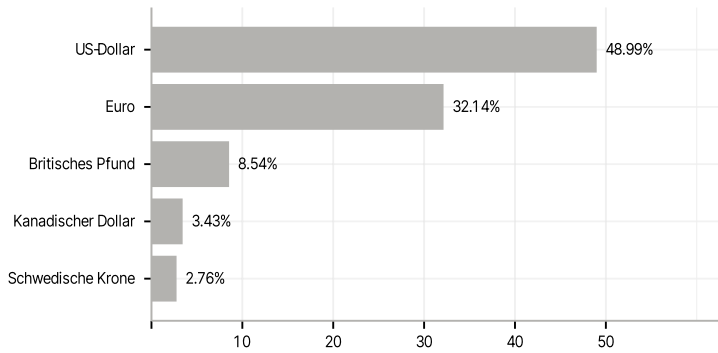
#### Branchen



#### Länder



#### Währungen



#### Größte Positionen

