

Trojan Income (Ireland) O GBP (IE00B8255S12)

KAG: Waystone M.Co.(IE)

ISIN: IE00B8255S12

Rücknahmepreis: 1,72 GBP

Stand: 19.09.2024

Auflagedatum	15.04.13
Ausgabeaufschlag	5,00%
Konditionsdetails auf www.easybank.at	
Fondsvolumen	29.79 Mio.
Ertragstyp	thesaurierend
Letzte Ausschüttung	keine
Anlageregion	Vereinigtes Königreich
Fondstyp	Branchenmix
Fondsmanager	Waystone Management



Kapitalanlagegesellschaft	
Waystone M.Co.(IE)	
35 Shelbourne Road	
D04 A4E0 Dublin	
Irland	
https://www.waystone.com/	

Wertentwicklung*		1J	3J p.a.	5J p.a.
Performance vor AGA		+11,02%	+2,11%	-
Performance nach max. AGA		+5,74%	+0,46%	-
Kennzahlen*		1J	3J	5J
Sharpe Ratio		0,83	-0,12	-
Volatilität		+9,15%	+11,64%	-

* Performanceergebnisse der Vergangenheit lassen keine Rückschlüsse auf die künftige Entwicklung zu.

Fondsstrategie

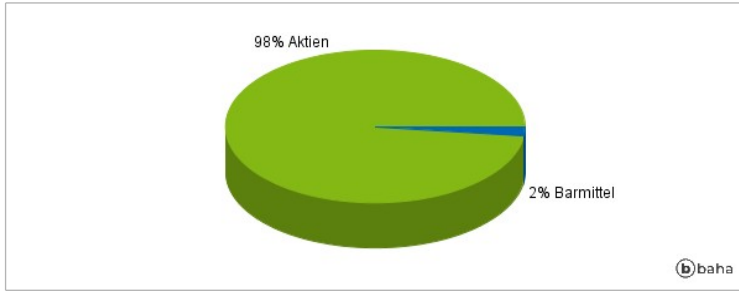
Der Fonds strebt die Erzielung von Erträgen an, mit der Möglichkeit, mittelfristig (über 3 bis 5 Jahre) ein Kapitalwachstum zu erwirtschaften. Der Fonds legt mindestens 80% seines Nettoinventarwerts in Aktien von Unternehmen an, die im Vereinigten Königreich börsennotiert sind, und in Wertpapieren, die Rechte an solchen Aktien verkörpern. Der Fonds kann auch bis zu 20% seines Nettoinventarwerts in andere Anlageklassen investieren, darunter Aktien von Unternehmen, die in anderen Ländern als dem Vereinigten Königreich notiert sind, Aktien von Unternehmen, die noch nicht an einer Börse notiert sind, festverzinsliche Wertpapiere und/oder Schuldverschreibungen, Indizes, Geldmarktinstrumente und Einlagen. Der Fonds investiert im Einklang mit der Politik des Anlageverwalters zur Eindämmung des Klimawandels (die im Abschnitt "Anlagestrategie" des Nachtrags für den Fonds näher beschrieben ist). Der Anlageverwalter ist bestrebt, ein Portfolio zusammenzustellen, das die Eindämmung des Klimawandels fördert. Dazu wendet er einen Anlageprozess an, der die Ausrichtung eines Unternehmens auf das Ziel, bis zum Jahr 2050 Netto-Null-Treibhausgasemissionen zu erreichen, oder dessen Verpflichtung, sich auf dieses Ziel auszurichten, bewertet. Der Anlageverwalter bewertet zudem die Unternehmensführungspraktiken der Unternehmen, in der Fonds investieren kann.

Kommentar:

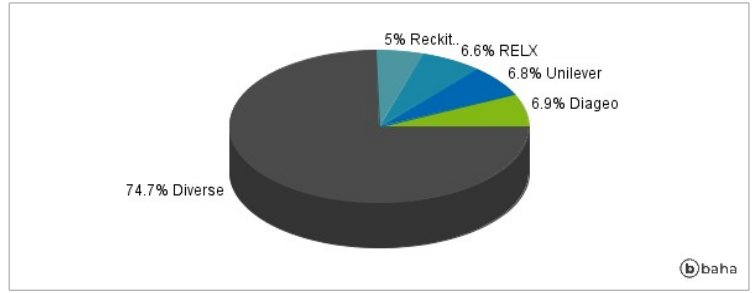
Fondsspezifische Information

Im Rahmen der Anlagestrategie kann in wesentlichem Umfang in Derivate investiert werden. Aufgrund der Zusammensetzung des Fonds oder der verwendeten Managementtechniken weist der Fonds eine erhöhte Volatilität auf, d.h. die Anteilswerte sind auch innerhalb kurzer Zeiträume großen Schwankungen nach oben und nach unten ausgesetzt, wobei auch Kapitalverluste nicht ausgeschlossen werden können. Die Fondsbestimmungen des Trojan Income (Ireland) O GBP wurden durch die FMA bewilligt. Der Trojan Income (Ireland) O GBP kann mehr als 35% des Fondsvermögens in Wertpapiere/Geldmarktinstrumente folgender Emittenten investieren: Member State, its local authorities, the government of an OECD Member State provided the relevant issues are investment grade, Government of the Peoples Republic of China, Government of Brazil provided the issues are of investment grade, Government of India provided the issues are of investment grade, Government of Singapore, the International Monetary Fund, the European Investment Bank, the EU, the European Central Bank, the Council of Europe, Eurofima, the European Bank for Reconstruction and Development, Euratom, the African Development Bank, the Asian Development Bank, the Inter-American Development Bank, the International Bank for Reconstruction & Development The World Bank, the International Finance Corporation and issues backed by the full faith and credit of the government of the United States, and issues by the US Federal National Mortgage Association and the US Federal Home Loan Mortgage Corporation, the US Government National Mortgage Association, the US Student Loan Marketing Association, the US Federal Home Loan Bank, the US Federal Farm Credit Bank and the US Tennessee Valley Authority, Straight-A Funding LLC.

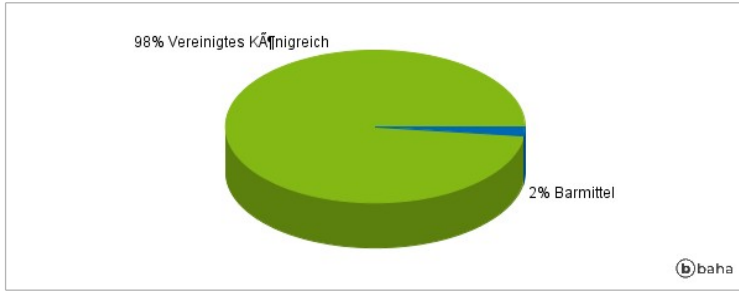
Anlagearten



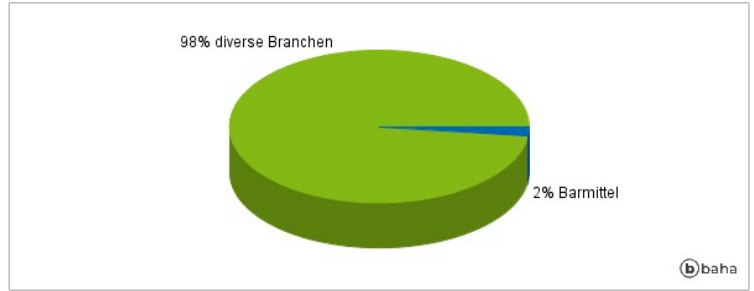
Größte Positionen



Länderverteilung



Branchenverteilung



Historische Daten: 09/2024

Erstellt: 20.09.2024 15:47