

**Allspring (Lux) Worldwide Fund - Climate Transition Global Equity Fund Class Z (USD) / LU2332865166 / A3CM48 / Allspring ...**

|                                       |               |                |                         |             |
|---------------------------------------|---------------|----------------|-------------------------|-------------|
| <b>Aktuell 04.06.2026<sup>1</sup></b> | <b>Region</b> | <b>Branche</b> | <b>Ausschüttungsart</b> | <b>Typ</b>  |
| 200,64 USD                            | weltweit      | enmix          | thesaurierend           | Aktienfonds |


**Risikokennzahlen**

|     |   |   |   |          |   |   |   |
|-----|---|---|---|----------|---|---|---|
| SRI | 1 | 2 | 3 | <b>4</b> | 5 | 6 | 7 |
|-----|---|---|---|----------|---|---|---|

**Jahresperformance**

|      |         |
|------|---------|
| 2025 | +32,51% |
| 2024 | +19,02% |
| 2023 | +26,98% |
| 2022 | -17,14% |

Performanceergebnisse der Vergangenheit lassen keine Rückschlüsse auf die künftige Entwicklung zu.

| Stammdaten                 |                             | Konditionen  |       | Sonstige Kennzahlen      |              |
|----------------------------|-----------------------------|--|-------|--------------------------|--------------|
| Fondart                    | Einzelfond                  | Ausgabeaufschlag                                   | 0,00% | Mindestveranlagung       | EUR 1.000,00 |
| Kategorie                  | Aktien                      | Managementgebühr                                   | 0,55% | Sparplan                 | Nein         |
| Fondsunterkategorie        | Branchenmix                 | Depotgebühr  | 2,00% | UCITS / OGAW             | Ja           |
| Ursprungsland              | Luxemburg                   | Tilgungsgebühr                                     | 0,00% | Gewinnbeteiligung        | 0,00%        |
| Tranchenvolumen            | (04.06.2026) USD 20064,260  | Sonstige lfd. Kosten (01.04.2026)                  | 0,70% | Umschichtgebühr          | -            |
| Gesamt-Fondsvolumen        | (04.06.2026) USD 86,20 Mio. | Transaktionskosten                                 | 0,20% | <b>Fondsgesellschaft</b> |              |
| Auflegedatum               | 20.07.2021                  | Allspring Gl.Inv.                                  |       |                          |              |
| KESSt-Meldefonds           | Nein                        | 33, rue de Gasperich, Hesperange, 5826, Luxembourg |       |                          |              |
| Beginn des Geschäftsjahres | 01.04.                      | Luxemburg  |       |                          |              |
| Nachhaltigkeitsfondsart    | Klima                       | www.allspringglobal.com                            |       |                          |              |
| Fondsmanager               | Robert M. Wicentowski       |  |       |                          |              |
|                            | Justin Carr                 |  |       |                          |              |
| Thema                      | Klima                       |  |       |                          |              |

| Performance                    | 1M     | 6M      | YTD     | 1J      | 2J      | 3J       | 5J      | seit Beginn |
|--------------------------------|--------|---------|---------|---------|---------|----------|---------|-------------|
| Performance                    | +5,78% | +13,72% | +12,76% | +32,61% | +58,30% | +101,91% | -       | +100,64%    |
| Performance p.a.               | -      | -       | -       | +32,61% | +25,82% | +26,39%  | -       | +15,35%     |
| Performance p.a. nach max. AGA | -      | -       | -       | +32,61% | +25,82% | +26,39%  | -       | +15,31%     |
| Sharpe Ratio                   | 8,22   | 1,82    | 1,93    | 2,33    | 1,51    | 1,67     | -       | 0,82        |
| Volatilität                    | 11,12% | 14,89%  | 15,72%  | 13,00%  | 15,62%  | 14,47%   | -       | 15,83%      |
| Schlechtester Monat            | -      | -6,64%  | -6,64%  | -6,64%  | -6,64%  | -6,64%   | -9,80%  | -9,80%      |
| Bester Monat                   | -      | +10,23% | +10,23% | +10,23% | +10,23% | +10,23%  | +10,23% | +10,23%     |
| Maximaler Verlust              | -1,80% | -9,86%  | -9,86%  | -9,86%  | -16,08% | -16,08%  | -       | -27,00%     |

**Vertriebszulassung**

Österreich, Deutschland, Schweiz, Luxemburg;

1. Wichtiger Hinweis zum Aktualisierungsstand: Das angegebene Datum bezieht sich ausschließlich auf die Berechnung des NAV.

 RISIKOHINWEISE: Die Informationen auf dieser Seite dienen ausschließlich zu Informationszwecken und sollten weder als Verkaufsangebot noch als Aufforderung zum Kauf des Wertpapiers oder einer Empfehlung zugunsten des Wertpapiers verstanden werden. Die baha GmbH und die BAWAG P.S.K. Bank für Arbeit und Wirtschaft und Österreichische Postsparkasse Aktiengesellschaft übernehmen trotz sorgfältigster Recherche keinerlei Haftung für die Richtigkeit der angegebenen Daten.  
 Factsheet erstellt von: www.baha.com am 07.06.2026 21:08

# Allspring (Lux) Worldwide Fund - Climate Transition Global Equity Fund Class Z (USD) / LU2332865166 / A3CM48 / Allspring ...

## Investmentstrategie

Der Fonds investiert mindestens zwei Drittel seines Gesamtvermögens in Beteiligungspapiere von Unternehmen weltweit. Unter normalen Marktbedingungen investiert der Fonds in Beteiligungspapiere von Emittenten mit Sitz in mindestens fünf unterschiedlichen Ländern, darunter die USA. Der Fondskann zudem bis zu 20% seines Gesamtvermögens über ADRs, CDRs, EDRs, GDRs, IDR und vergleichbare Hinterlegungszertifikate sowie auf US-Dollar lautende Aktien, die von Nicht-US-Emittenten ausgegeben wurden, in Beteiligungspapieren anlegen.

## Fondsspezifische Informationen

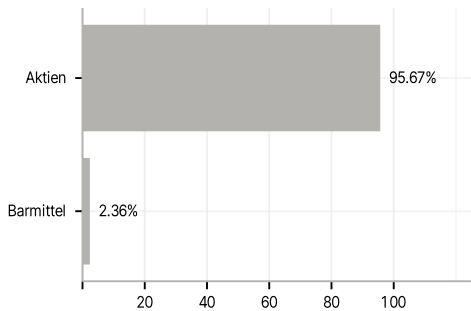
Im Rahmen der Anlagestrategie kann in wesentlichem Umfang in Derivate investiert werden. Die Fondsbestimmungen des Allspring (Lux) Worldwide Fund - Climate Transition Global Equity Fund Class Z (USD) wurden durch die FMA bewilligt. Der Allspring (Lux) Worldwide Fund - Climate Transition Global Equity Fund Class Z (USD) kann mehr als 35 % des Fondsvermögens in Wertpapiere/Geldmarktinstrumente folgender Emittenten investieren: Member State, by its local authorities or agencies, by another member State of the OECD, G20 Member State, by Brazil, Singapore, Russia, Indonesia, South Africa or by public international bodies of which one or more Member States of the EU are members.

## Investmentziel

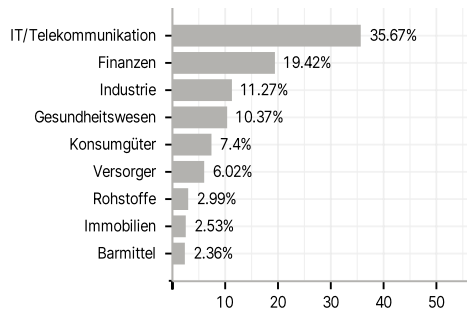
Der Teilfonds strebt einen langfristigen Kapitalzuwachs an. Der Fonds bewirbt ökologische und/oder soziale Merkmale, strebt aber keine nachhaltigen Investitionen an.

## Veranlagungsstruktur

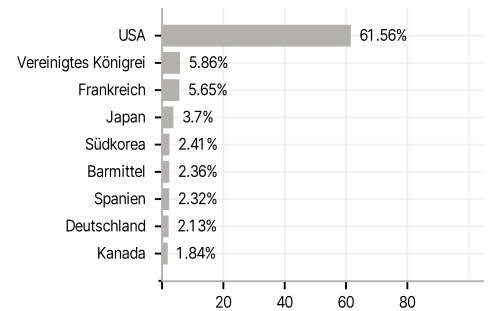
### Anlagearten



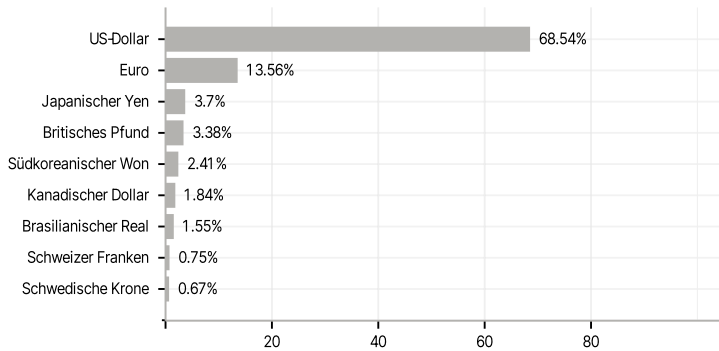
### Branchen



### Länder



### Währungen



### Größte Positionen

