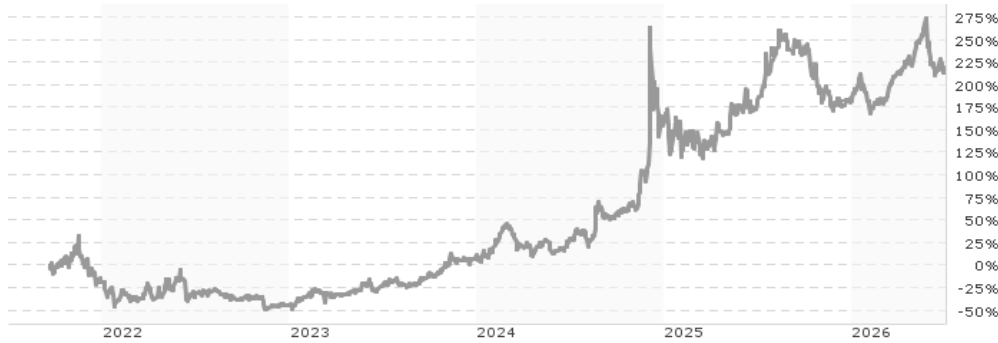


## VanEck TRON ETN / DE000A3GSUE1 / A3GSUE / VanEck ETP

<b>Aktuell 01.07.2026<sup>1</sup></b>	<b>Region</b>	<b>Branche</b>	<b>Ausschüttungsart</b>	<b>Typ</b>
33,03 USD	weltweit	ETN Special	thesaurierend	Alternative Investm.



### Risikokennzahlen

SRI	1	2	3	4	5	6	7
-----	---	---	---	---	---	---	---

### Jahresperformance

2025	+8,29%
2024	+137,29%
2023	+94,87%
2022	-31,70%

Performanceergebnisse der Vergangenheit lassen keine Rückschlüsse auf die künftige Entwicklung zu.

Stammdaten		Konditionen		Sonstige Kennzahlen	
Fondart	Einzelfond	Ausgabeaufschlag	0,00%	Mindestveranlagung	EUR 1,00
Kategorie	ETN	Managementgebühr	1,50%	Sparplan	Nein
Fondsunterkategorie	ETN Special	Depotgebühr	-	UCITS / OGAW	-
Ursprungsland	Deutschland	Tilgungsgebühr	0,00%	Gewinnbeteiligung	0,00%
Tranchenvolumen	-	Sonstige lfd. Kosten (26.12.2025)	1,50%	Umschichtgebühr	-
Gesamt-Fondsvolumen	(01.07.2026) USD 28,54 Mio.	Transaktionskosten	0,00%	<b>Fondsgesellschaft</b>	
Auflegedatum	13.09.2021			VanEck ETP	
KESSt-Meldefonds	Nein			Landstrasse 36, 9495, Triesen	
Beginn des Geschäftsjahres	01.01.			Liechtenstein	
Nachhaltigkeitsfondsart	-			www.vaneck.com	
Fondsmanager	-				
Thema	-				

Performance	1M	6M	YTD	1J	2J	3J	5J	seit Beginn
Performance	-9,23%	+10,39%	+11,49%	+12,22%	+139,86%	+293,03%	-	+215,30%
Performance p.a.	-	-	-	+12,22%	+54,88%	+57,88%	-	+27,17%
Performance p.a. nach max. AGA	-	-	-	+12,22%	+54,88%	+57,81%	-	+27,15%
Sharpe Ratio	-3,05	0,88	0,98	0,39	0,96	1,15	-	0,46
Volatilität	23,49%	22,49%	22,46%	25,64%	54,92%	48,18%	-	53,61%
Schlechtester Monat	-	-8,14%	-8,14%	-11,70%	-11,87%	-15,48%	-25,23%	-25,23%
Bester Monat	-	+10,86%	+10,86%	+18,35%	+25,31%	+26,71%	+30,29%	+30,29%
Maximaler Verlust	-10,43%	-16,87%	-16,87%	-25,46%	-39,98%	-39,98%	-	-61,52%

### Vertriebszulassung

Österreich, Deutschland, Schweiz;

1. Wichtiger Hinweis zum Aktualisierungsstand: Das angegebene Datum bezieht sich ausschließlich auf die Berechnung des NAV.

RISIKOHINWEISE: Die Informationen auf dieser Seite dienen ausschließlich zu Informationszwecken und sollten weder als Verkaufsangebot noch als Aufforderung zum Kauf des Wertpapiers oder einer Empfehlung zugunsten des Wertpapiers verstanden werden. Die baha GmbH und die BAWAG P.S.K. Bank für Arbeit und Wirtschaft und Österreichische Postsparkasse Aktiengesellschaft übernehmen trotz sorgfältigster Recherche keinerlei Haftung für die Richtigkeit der angegebenen Daten.  
Factsheet erstellt von: www.baha.com am 02.07.2026 06:44

## VanEck TRON ETN / DE000A3GSUE1 / A3GSUE / VanEck ETP

### Investmentstrategie

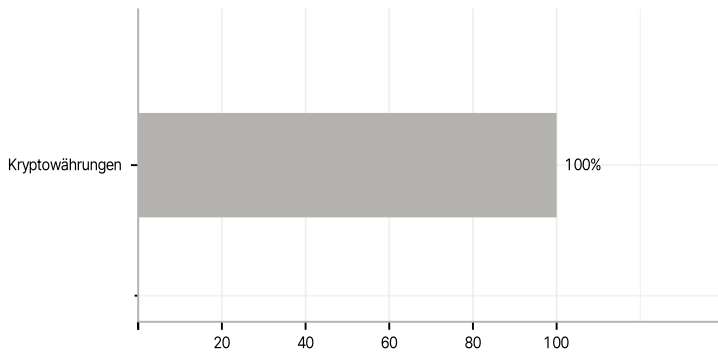
Direkter Zugang zu Tron, einer Smart-Contract-Plattform-Kryptowährung mit einer starken Marktposition in Asien. 100% besichert mit TRON. Im Cold-Storage bei einem regulierten Kryptoverwahrer mit Krypto-Versicherung (bis zu einem begrenzten Betrag) gelagert. Handelbar wie ein ETF im Handelssystem Xetra der Deutschen Börse, Euronext Paris und Amsterdam sowie an der SIX Swiss Exchange.

### Investmentziel

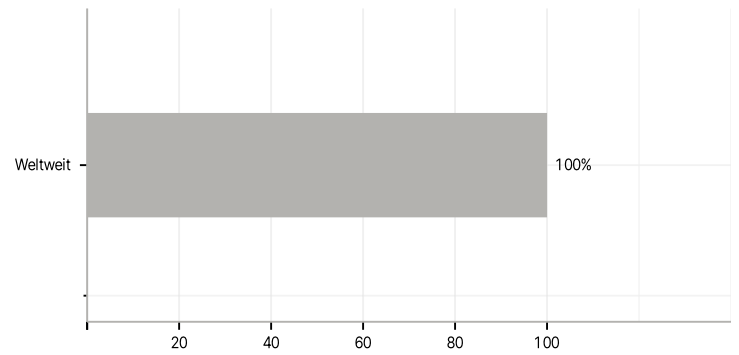
Die VanEck TRON ETN ist eine vollständig besicherte börsengehandelte Schuldverschreibung, die in TRON investiert. Die Schuldverschreibung versucht, den Wert und die Rendite des MVIS® CryptoCompare TRON VWAP Close Index zu replizieren. Das Produkt soll dem Anleger ermöglichen, in Form von Wertpapieren in TRX als digitalen Basiswert zu investieren. Das Produkt ist durch TRX besichert, die bei einer Verwahrstelle zur Verwahrung hinterlegt sind und in Ausnahmefällen durch auf TRX bezogene Derivate. Das Produkt hat eine Laufzeit bis zum 31.12.2029. Die Laufzeit kann bis zum 31.12.2068 verlängert werden.

### Veranlagungsstruktur

#### Anlagearten



#### Länder



#### Größte Positionen

