Nordea 1 - European High Yield Sustainable Stars Bond Fund - BI - EUR / LU1927799012 / A2PBWM / Nordea Inv. Funds

Aktuell 21.10.2026 [1]	Region	Branche	Ausschüttungsart	Typ
133,60 EUR	Europa	Anleihen Gemischt	thesaurierend	Rentenfonds

Performanceergebnisse der Vergangenheit lassen keine Rückschlüsse auf die künftige Entwicklung zu.

Risikokennzahlen	
SRI	1 **2** 3 4 5 6 7

Jahresperformance	
2025	+3,34%
2024	+11,45%
2023	+13,66%
2022	-11,23%
2021	+2,40%

Stammdaten	
Fondart	Einzelfond
Kategorie	Anleihen
Fondsunterkategorie	Anleihen Gemischt
Ursprungsland	Luxemburg
Tranchenvolumen	(21.10.2026) EUR 466,32 Mio.
Gesamt-Fondsvolumen	(21.10.2026) EUR 2,20 Mrd.
Auflagedatum	15.01.2019
KESt-Meldefonds	Ja
Beginn des Geschäftsjahres	01.01.
Nachhaltigkeitsfondsart	Ethik/Ökologie
Fondsmanager	Fredrik Strand
	Kristian Hagelin, Martin Ovesen
Thema	-

Konditionen	
Ausgabeaufschlag	0,00%
Managementgebühr	0,50%
Depotgebühr	-
Tilgungsgebühr	0,00%
Sonstige lfd. Kosten	(20.05.2026) 0,68%
Transaktionskosten	0,12%

Sonstige Kennzahlen	
Mindestveranlagung	EUR 75.000,00
Sparplan	Nein
UCITS / OGAW	Ja
Gewinnbeteiligung	0,00%
Umschichtgebühr	-

Fondsgesellschaft

Nordea Inv. Funds
562, Rue de Neudorf, L-2220, Luxembourg
Luxemburg
https://www.nordea.lu

Performance	1M	6M	YTD	1J	2J	3J	5J	seit Beginn
Performance	-3,45%	-3,63%	-3,40%	-2,94%	+1,16%	+20,07%	+12,60%	+33,71%
Performance p.a.	-	-	-	-2,94%	+0,58%	+6,29%	+2,40%	+3,81%
Performance p.a. nach max. AGA	-	-	-	-2,94%	+0,58%	+6,29%	+2,40%	+3,81%
Sharpe Ratio	-11,07	-4,08	-2,40	-2,14	-0,80	1,36	-0,06	0,20
Volatilität	3,38%	2,39%	2,85%	2,61%	2,58%	2,68%	4,03%	5,96%
Schlechtester Monat	-	-2,62%	-2,95%	-2,95%	-2,95%	-2,95%	-7,81%	-14,97%
Bester Monat	-	+1,91%	+1,91%	+1,91%	+1,91%	+3,46%	+5,21%	+6,30%
Maximaler Verlust	-3,58%	-5,26%	-5,26%	-5,26%	-5,26%	-5,26%	-17,66%	-23,15%

Vertriebszulassung

Österreich, Deutschland, Schweiz;

1. Wichtiger Hinweis zum Aktualisierungsstand: Das angegebene Datum bezieht sich ausschließlich auf die Berechnung des NAV.

RISIKOHINWEISE: Die Informationen auf dieser Seite dienen ausschließlich zu Informationszwecken und sollten weder als Verkaufsangebot noch als Aufforderung zum Kauf des Wertpapieres oder einer Empfehlung zugunsten des Wertpapieres verstanden werden. Die baha GmbH und die BAWAG P.S.K. Bank für Arbeit und Wirtschaft und Österreichische Postsparkasse Aktiengesellschaft übernehmen trotz sorgfältigster Recherche keinerlei Haftung für die Richtigkeit der angegebenen Daten.
Factsheet erstellt von: www.baha.com am 22.10.2026 11:44

Nordea 1 - European High Yield Sustainable Stars Bond Fund - BI - EUR / LU1927799012 / A2PBWM / Nordea Inv. Funds

Investmentstrategie

Das Managementteam wählt bei der aktiven Verwaltung des Fondsportfolios schwerpunktmäßig Emittenten aus, die in der Lage sind, die internationalen Standards für Umweltschutz, Soziales und Corporate Governance einzuhalten, und seiner Ansicht nach überdurchschnittliche Wachstumsaussichten und Anlagemerkmale bieten. Der Fonds investiert vorwiegend in Hochzinsanleihen und in Credit Default Swaps. Insbesondere legt der Fonds mindestens zwei Drittel seines Gesamtvermögens in Hochzinsanleihen, Credit Default Swaps und anderen Schuldtiteln, einschließlich Contingent Convertible Bonds an, die auf europäische Währungen lauten und von Unternehmen (oder ihren Muttergesellschaften) begeben werden, die ihren Sitz in Europa haben oder überwiegend dort geschäftstätig sind.

Fondsspezifische Informationen

Im Rahmen der Anlagestrategie kann in wesentlichem Umfang in Derivate investiert werden.

Investmentziel

Der Fonds strebt ein mittel- bis langfristiges Kapitalwachstum für seine Anteilsinhaber an.

Veranlagungsstruktur

Anlagearten

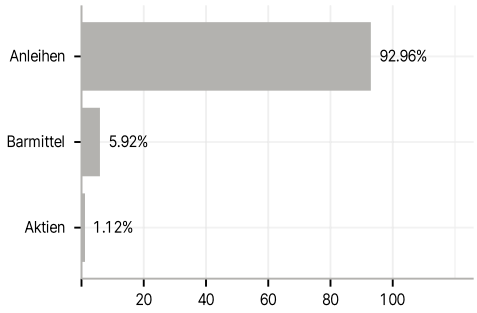

Emittenten

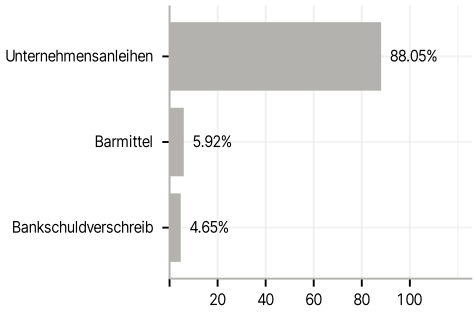

Länder

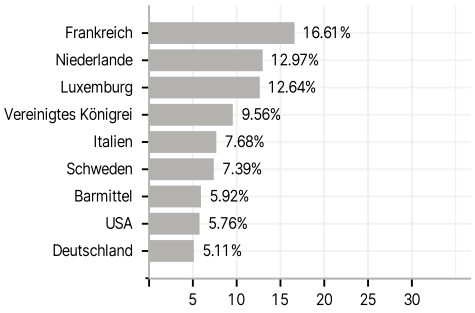

Laufzeiten

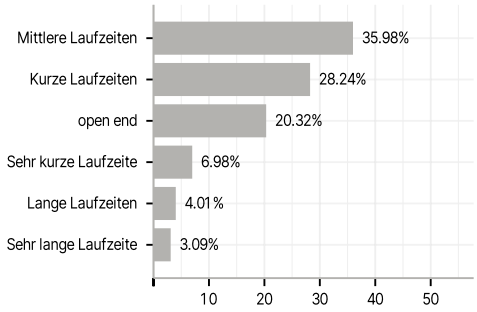

Währungen

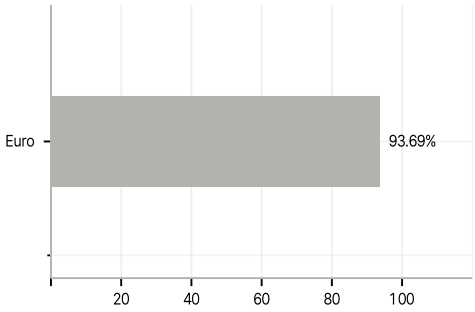

Größte Positionen

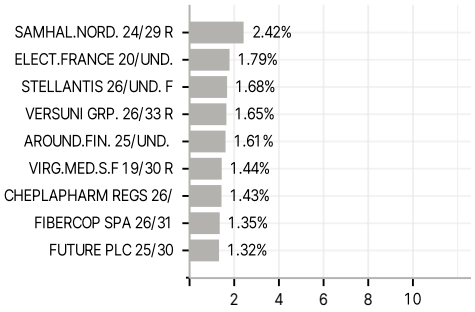

RISIKOHINWEISE: Die Informationen auf dieser Seite dienen ausschließlich zu Informationszwecken und sollten weder als Verkaufsangebot noch als Aufforderung zum Kauf des Wertpapieres oder einer Empfehlung zugunsten des Wertpapieres verstanden werden. Die baha GmbH und die BAWAG P.S.K. Bank für Arbeit und Wirtschaft und Österreichische Postsparkasse Aktiengesellschaft übernehmen trotz sorgfältigster Recherche keinerlei Haftung für die Richtigkeit der angegebenen Daten.
Factsheet erstellt von: www.baha.com am 22.10.2026 11:44