

Schroder International Selection Fund Frontier Markets Equity A1 Accumulation EUR / LU2407913826 / A3D02G / Schroder I...

Aktuell 10.06.2026 ¹	Region	Branche	Ausschüttungsart	Typ
169,72 EUR	Emerging Markets	enmix	thesaurierend	Aktienfonds



Risikokennzahlen

SRI	1	2	3	4	5	6	7
-----	---	---	---	---	---	---	---

Jahresperformance

2025	+13,25%
2024	+24,02%
2023	+20,13%
2022	-6,49%

Performanceergebnisse der Vergangenheit lassen keine Rückschlüsse auf die künftige Entwicklung zu.

Stammdaten		Konditionen		Sonstige Kennzahlen	
Fondart	Einzelfond	Ausgabeaufschlag	4,00%	Mindestveranlagung	EUR 1.000,00
Kategorie	Aktien	Managementgebühr	1,50%	Sparplan	Nein
Fondsunterkategorie	Branchenmix	Depotgebühr	0,30%	UCITS / OGAW	Ja
Ursprungsland	Luxemburg	Tilgungsgebühr	0,00%	Gewinnbeteiligung	0,00%
Tranchenvolumen	(10.06.2026) USD 2,97 Mio.	Sonstige lfd. Kosten (02.03.2026)	2,43%	Umschichtgebühr	1,00%
Gesamt-Fondsvolumen	(10.06.2026) USD 891,25 Mio.	Transaktionskosten	0,73%	Fondsgesellschaft	
Auflegedatum	19.01.2022	Schroder IM (EU)			
KESSt-Meldefonds	Ja	5 Hohenhof, 1736, Senningerberg			
Beginn des Geschäftsjahres	01.01.	Luxemburg			
Nachhaltigkeitsfondsart	-	https://www.schroders.com			
Fondsmanager	Tom Wilson, Rami Sidani				
Thema	-				

Performance	1M	6M	YTD	1J	2J	3J	5J	seit Beginn
Performance	-1,38%	+9,53%	+7,58%	+26,30%	+28,79%	+70,46%	-	+69,72%
Performance p.a.	-	-	-	+26,30%	+13,49%	+19,47%	-	+12,80%
Performance p.a. nach max. AGA	-	-	-	+21,44%	+11,28%	+17,90%	-	+11,79%
Sharpe Ratio	-2,19	1,45	1,23	2,20	0,92	1,46	-	0,91
Volatilität	8,18%	12,22%	12,70%	10,89%	12,13%	11,76%	-	11,53%
Schlechtester Monat	-	-5,36%	-5,36%	-5,36%	-5,76%	-5,76%	-6,59%	-6,59%
Bester Monat	-	+5,03%	+5,03%	+6,15%	+6,15%	+12,27%	+12,27%	+12,27%
Maximaler Verlust	-1,98%	-8,23%	-8,23%	-8,23%	-15,86%	-15,86%	-	-15,86%

Vertriebszulassung

Österreich, Deutschland, Schweiz;

1. Wichtiger Hinweis zum Aktualisierungsstand: Das angegebene Datum bezieht sich ausschließlich auf die Berechnung des NAV.

RISIKOHINWEISE: Die Informationen auf dieser Seite dienen ausschließlich zu Informationszwecken und sollten weder als Verkaufsangebot noch als Aufforderung zum Kauf des Wertpapiers oder einer Empfehlung zugunsten des Wertpapiers verstanden werden. Die baha GmbH und die BAWAG P.S.K. Bank für Arbeit und Wirtschaft und Österreichische Postsparkasse Aktiengesellschaft übernehmen trotz sorgfältigster Recherche keinerlei Haftung für die Richtigkeit der angegebenen Daten.
Factsheet erstellt von: www.baha.com am 11.06.2026 05:52

Investmentstrategie

Der Fonds wird aktiv verwaltet und investiert mindestens zwei Drittel seines Vermögens in Aktien von Unternehmen aus Frontier Emerging Markets weltweit. Der Fonds hält in der Regel 50-70 Unternehmen. Frontier Emerging Markets sind Länder, die im MSCI Frontier Emerging Markets (FEM) Index (Net TR) mit einer Höchstgrenze von 10 % für Emerging Markets oder einem anderen anerkannten Finanzindex für Frontier-Märkte enthalten sind, oder weitere Länder, die der Anlageverwalter als Frontier Emerging Markets einstuft. Der Fonds kann auch bis zu ein Drittel seines Vermögens direkt oder indirekt in andere Wertpapiere (einschließlich anderer Anlageklassen), Länder, Regionen, Branchen oder Währungen, Investmentfonds, Optionsscheine und Geldmarktanlagen investieren sowie Barmittel halten (vorbehaltlich der im Prospekt genannten Einschränkungen).

Fondsspezifische Informationen

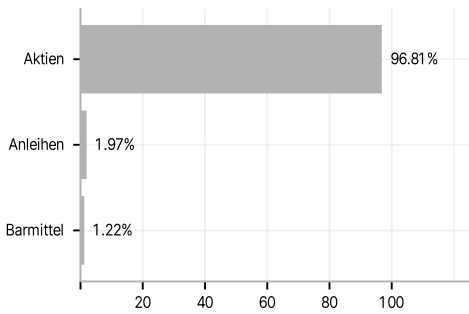
Im Rahmen der Anlagestrategie kann in wesentlichem Umfang in Derivate investiert werden. Die Fondsbestimmungen des Schroder International Selection Fund Frontier Markets Equity A1 Accumulation EUR wurden durch die FMA bewilligt. Der Schroder International Selection Fund Frontier Markets Equity A1 Accumulation EUR kann mehr als 35 % des Fondsvermögens in Wertpapiere/Geldmarktinstrumente folgender Emittenten investieren: the EU, the national, regional and local administrations of the Member States of the EU or their central banks, the European Central Bank, the European Investment Bank, the European Investment Fund, the European Stability Mechanism, the European Financial Stability Facility, a central authority or central bank of a member state of the OECD, Group of Twenty or Singapore, the International Monetary Fund, the International Bank for Reconstruction and Development, the Council of Europe Development Bank, the European Bank for Reconstruction and Development, the Bank for International Settlements, or any other relevant international financial institution or organisation to which one or more Member States of the EU belong.

Investmentziel

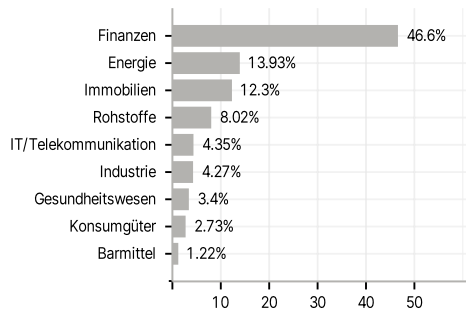
Der Fonds ist bestrebt, über einen Drei- bis Fünfjahreszeitraum ein Kapitalwachstum zu erwirtschaften, das nach Abzug von Gebühren über dem MSCI Frontier Emerging Markets (FEM) Index (Net TR) mit einer Höchstgrenze von 10 % für Emerging Markets liegt, indem er in Aktien von Frontier-Emerging-Market-Unternehmen investiert.

Veranlagungsstruktur

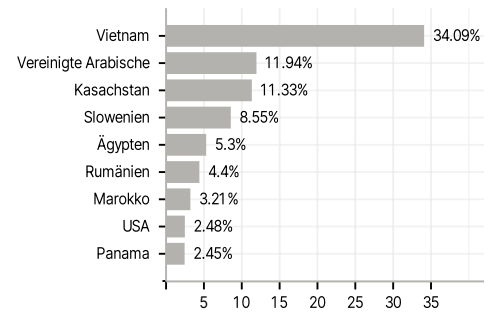
Anlagearten



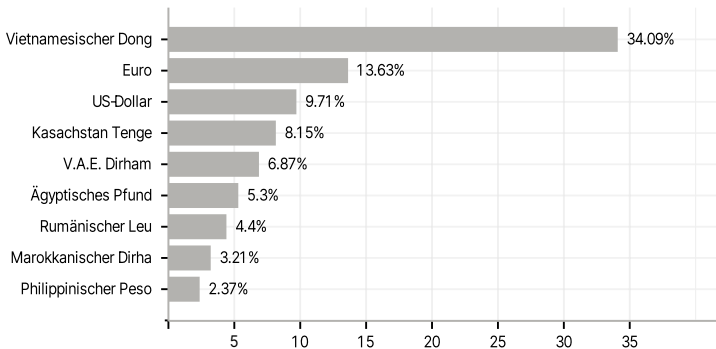
Branchen



Länder



Währungen



Größte Positionen

