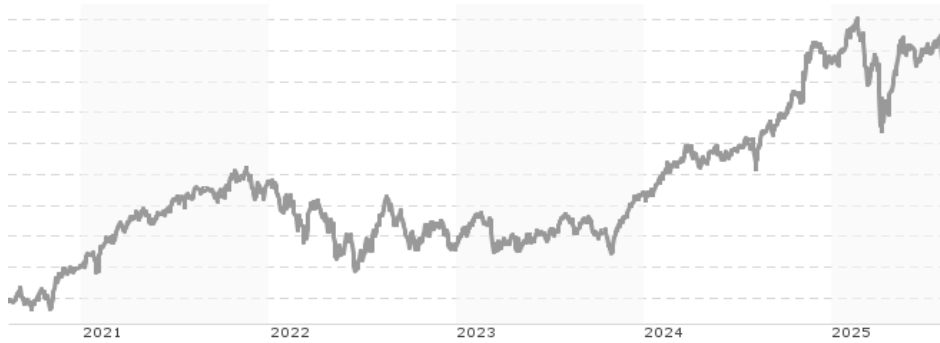


DWS Fintech FC / DE000DWS2MW2 / DWS2MW / DWS Investment GmbH

Aktuell 07.08.2025¹	Region	Branche	Ausschüttungsart	Typ
124,37 EUR	weltweit	e Finanzen	thesaurierend	Aktienfonds



Risikokennzahlen

SRI	1	2	3	4	5	6	7
-----	---	---	---	----------	---	---	---

Jahresperformance

2024	+31,36%
2023	+14,20%
2022	-14,21%
2021	+24,16%

Performanceergebnisse der Vergangenheit lassen keine Rückschlüsse auf die künftige Entwicklung zu.

Stammdaten		Konditionen		Sonstige Kennzahlen	
Fondart	Einzelfond	Ausgabeaufschlag	0,00%	Mindestveranlagung	EUR 2.000.000,00
Kategorie	Aktien	Managementgebühr	0,65%	Sparplan	Nein
Fondsunterkategorie	Branche Finanzen	Depotgebühr	-	UCITS / OGAW	Ja
Ursprungsland	Deutschland	Tilgungsgebühr	0,00%	Gewinnbeteiligung	0,00%
Tranchenvolumen	(07.08.2025) EUR 18139,590	Sonstige lfd. Kosten (31.10.2024)	0,85%	Umschichtgebühr	-
Gesamt-Fondsvolumen	(07.08.2025) EUR 28,12 Mio.	Transaktionskosten	0,02%	Fondsgesellschaft	
Auflagedatum	01.07.2020	DWS Investment GmbH			
KESSt-Meldefonds	Nein	Mainzer Landstraße 11-17, 60329, Frankfurt am Main			
Beginn des Geschäftsjahres	01.10.	Deutschland			
Nachhaltigkeitsfondsart	-	https://www.dws.de			
Fondsmanager	Gombert, Daniela				
Thema	FinTech				

Performance	1M	6M	YTD	1J	2J	3J	5J	seit Beginn
Performance	-2,17%	-4,70%	+0,99%	+23,37%	+42,07%	+40,12%	+79,67%	+81,40%
Performance p.a.	-	-	-	+23,37%	+19,17%	+11,90%	+12,43%	+12,38%
Performance p.a. nach max. AGA	-2,17%	-4,70%	+0,99%	+23,37%	+19,17%	+11,90%	+12,43%	+12,38%
Sharpe Ratio	-1,79	-0,51	-0,02	1,18	1,15	0,65	0,67	0,67
Volatilität	13,85%	22,08%	20,59%	18,11%	15,00%	15,20%	15,56%	15,54%
Schlechtester Monat	-	-5,29%	-5,29%	-5,29%	-5,37%	-7,33%	-7,33%	-7,33%
Bester Monat	-	+7,17%	+7,17%	+10,46%	+11,07%	+11,07%	+12,98%	+12,98%
Maximaler Verlust	-3,68%	-19,07%	-19,07%	-19,07%	-19,07%	-19,07%	-23,69%	-23,69%

Vertriebszulassung

Österreich, Deutschland, Schweiz, Tschechien;

1. Wichtiger Hinweis zum Aktualisierungsstand: Das angegebene Datum bezieht sich ausschließlich auf die Berechnung des NAV.

RISIKOHINWEISE: Die Informationen auf dieser Seite dienen ausschließlich zu Informationszwecken und sollten weder als Verkaufsangebot noch als Aufforderung zum Kauf des Wertpapiers oder einer Empfehlung zugunsten des Wertpapiers verstanden werden. Die baha GmbH und die BAWAG P.S.K. Bank für Arbeit und Wirtschaft und Österreichische Postsparkasse Aktiengesellschaft übernehmen trotz sorgfältigster Recherche keinerlei Haftung für die Richtigkeit der angegebenen Daten.
 Factsheet erstellt von: www.baha.com am 10.08.2025 08:16

Investmentstrategie

Um dies zu erreichen, investiert der Fonds hauptsächlich in Aktien von in- und ausländischen Unternehmen, deren im letzten Geschäftsbericht ausgewiesene Umsatzerlöse oder Gewinne sich überwiegend aus dem Finanztechnologiebereich ("Fintech") ergeben. Das umfasst sowohl Unternehmen aus dem Finanzbereich als auch aus dem Technologiebereich, die von der zunehmenden Digitalisierung des Finanzsektors profitieren.

Fondsspezifische Informationen

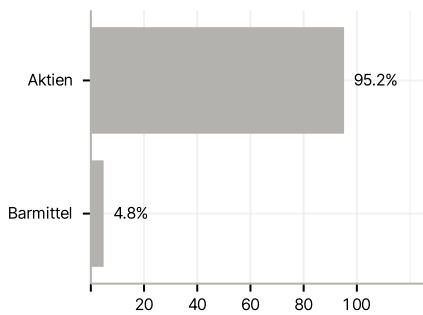
Im Rahmen der Anlagestrategie kann in wesentlichem Umfang in Derivate investiert werden.

Investmentziel

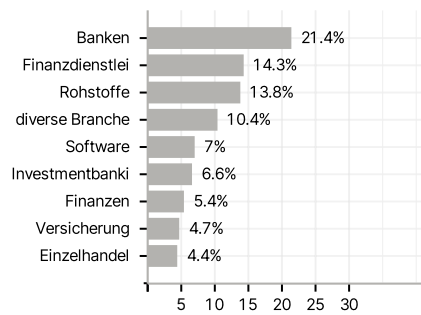
Der Fonds wird aktiv verwaltet. Der Fonds wird nicht unter Bezugnahme auf eine Benchmark verwaltet. Der Fonds bewirbt ökologische und soziale Merkmale und unterliegt den Offenlegungspflichten eines Finanzprodukts gemäß Artikel 8 Absatz 1 der Verordnung (EU) 2019/2088 über nachhaltigkeitsbezogene Offenlegungspflichten im Finanzdienstleistungssektor. Weitere Informationen zu den ESG-Kriterien können dem Verkaufsprospekt und der DWS-Website entnommen werden. Ziel der Anlagepolitik ist es, einen Wertzuwachs zu erzielen.

Veranlagungsstruktur

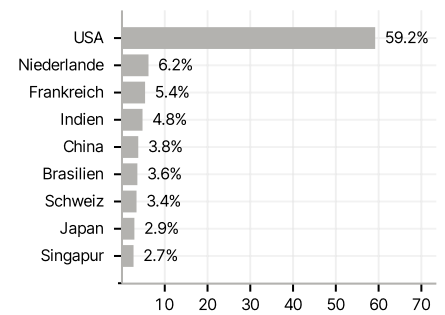
Anlagearten



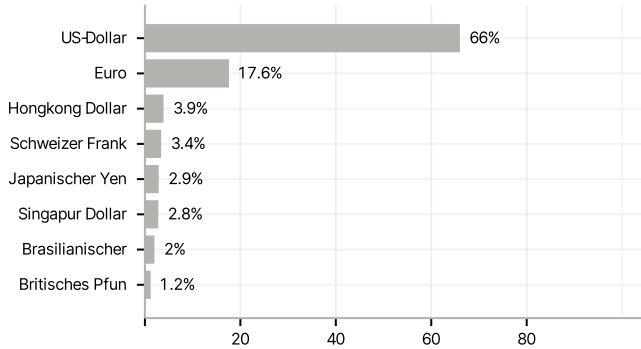
Branchen



Länder



Währungen



Größte Positionen

