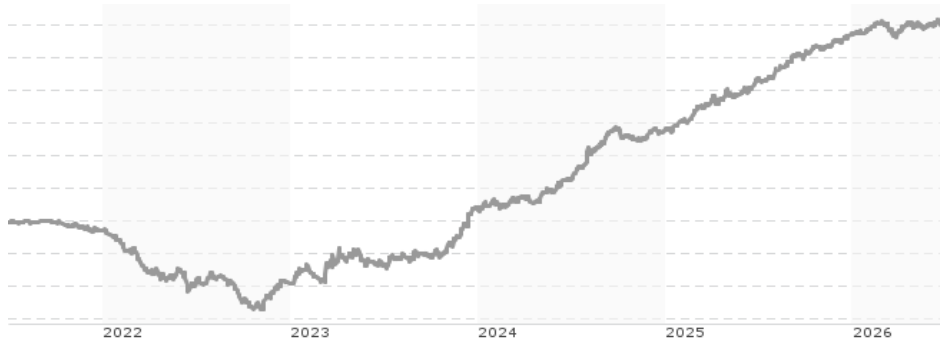


**JPMorgan Funds - US Short Duration Bond Fund C (dist) - USD / LU1515230487 / A2DF7L / JPMorgan AM (EU)**

|                                       |               |                   |                         |             |
|---------------------------------------|---------------|-------------------|-------------------------|-------------|
| <b>Aktuell 29.06.2026<sup>1</sup></b> | <b>Region</b> | <b>Branche</b>    | <b>Ausschüttungsart</b> | <b>Typ</b>  |
| 103,41 USD                            | USA           | Anleihen Gemischt | ausschüttend            | Rentenfonds |



|                          |               |
|--------------------------|---------------|
| <b>Risikokennzahlen</b>  |               |
| SRI                      | 1 2 3 4 5 6 7 |
| <b>Jahresperformance</b> |               |
| 2025                     | +5,48%        |
| 2024                     | +4,82%        |
| 2023                     | +4,82%        |
| 2022                     | -3,32%        |
| 2021                     | -0,22%        |

Performanceergebnisse der Vergangenheit lassen keine Rückschlüsse auf die künftige Entwicklung zu.

|                            |                              |                                   |          |   |                   |
|----------------------------|------------------------------|-----------------------------------|----------|---|-------------------|
| <b>Stammdaten</b>          |                              | <b>Konditionen</b>                |          | <b>Sonstige Kennzahlen</b>  |                   |
| Fondart                    | Einzelfond                   | Ausgabeaufschlag                  | 0,00%    | Mindestveranlagung  | EUR 10.000.000,00 |
| Kategorie                  | Anleihen                     | Managementgebühr                  | 0,30%    | Sparplan  | Nein              |
| Fondsunterkategorie        | Anleihen Gemischt            | Depotgebühr                       | -        | UCITS / OGAW  | Ja                |
| Ursprungsland              | Luxemburg                    | Tilgungsgebühr                    | 0,00%    | Gewinnbeteiligung   | 0,00%             |
| Tranchenvolumen            | (29.06.2026) USD 94,32 Mio.  | Sonstige lfd. Kosten (27.04.2026) | 0,45%    | Umschichtgebühr   | 1,00%             |
| Gesamt-Fondsvolumen        | (29.06.2026) USD 4,81 Mrd.   | Transaktionskosten                | 0,03%    | <b>Fondsgesellschaft</b>  |                   |
| Auflagedatum               | 14.11.2016                   | <b>Ausschüttungen</b>             |          | JPMorgan AM (EU)  |                   |
| KESSt-Meldefonds           | Ja                           | 17.09.2025                        | 4.29 USD | 6, Route de Trèves, 2633, Senningerberg   |                   |
| Beginn des Geschäftsjahres | 01.07.                       | 11.09.2024                        | 4.15 USD | Luxemburg   |                   |
| Nachhaltigkeitsfondsart    | -                            | 13.09.2023                        | 3.04 USD | <a href="https://www.jpmmorganassetmanagement.de">https://www.jpmmorganassetmanagement.de</a> |                   |
| Fondsmanager               | Cary Fitzgerald, Toby Maczka | 14.09.2022                        | 1.14 USD |   |                   |
| Thema                      | -                            | 09.09.2021                        | 1.93 USD |   |                   |

|                                |           |           |            |           |           |           |           |                    |
|--------------------------------|-----------|-----------|------------|-----------|-----------|-----------|-----------|--------------------|
| <b>Performance</b>             | <b>1M</b> | <b>6M</b> | <b>YTD</b> | <b>1J</b> | <b>2J</b> | <b>3J</b> | <b>5J</b> | <b>seit Beginn</b> |
| Performance                    | +0,25%    | +0,84%    | +0,82%     | +3,36%    | +9,58%    | +15,41%   | +12,45%   | +25,49%            |
| Performance p.a.               | -         | -         | -          | +3,37%    | +4,69%    | +4,89%    | +2,37%    | +2,39%             |
| Performance p.a. nach max. AGA | -         | -         | -          | +3,36%    | +4,68%    | +4,89%    | +2,37%    | +2,39%             |
| Sharpe Ratio                   | 0,53      | -0,49     | -0,51      | 0,92      | 1,82      | 1,74      | 0,05      | 0,06               |
| Volatilität                    | 1,25%     | 1,21%     | 1,22%      | 1,17%     | 1,32%     | 1,50%     | 1,70%     | 1,51%              |
| Schlechtester Monat            | -         | -0,53%    | -0,53%     | -0,53%    | -0,68%    | -0,68%    | -1,20%    | -1,20%             |
| Bester Monat                   | -         | +0,44%    | +0,44%     | +0,86%    | +1,09%    | +1,43%    | +1,43%    | +1,43%             |
| Maximaler Verlust              | -0,24%    | -0,84%    | -0,84%     | -0,84%    | -0,84%    | -0,84%    | -5,46%    | -5,48%             |

**Vertriebszulassung**

Österreich, Schweiz;

1. Wichtiger Hinweis zum Aktualisierungsstand: Das angegebene Datum bezieht sich ausschließlich auf die Berechnung des NAV.

RISIKOHINWEISE: Die Informationen auf dieser Seite dienen ausschließlich zu Informationszwecken und sollten weder als Verkaufsangebot noch als Aufforderung zum Kauf des Wertpapiers oder einer Empfehlung zugunsten des Wertpapiers verstanden werden. Die baha GmbH und die BAWAG P.S.K. Bank für Arbeit und Wirtschaft und Österreichische Postsparkasse Aktiengesellschaft übernehmen trotz sorgfältigster Recherche keinerlei Haftung für die Richtigkeit der angegebenen Daten.  
Factsheet erstellt von: www.baha.com am 30.06.2026 16:35

**JPMorgan Funds - US Short Duration Bond Fund C (dist) - USD / LU1515230487 / A2DF7L / JPMorgan AM (EU)**

**Investmentstrategie**

Der Teilfonds wendet einen global integrierten, Research-basierten Anlageprozess an, der sich auf die Analyse fundamentaler, quantitativer und technischer Faktoren über verschiedene Länder, Sektoren und Emittenten hinweg konzentriert. Er konzentriert sich auf die Bottom-up-Titelauswahl mittels eines substanzwertorientierten Ansatzes, der zur Erzielung von Erträgen bestrebt ist, ineffizient bewertete Wertpapiere zu ermitteln. Er legt in kurzlaufenden, auf USD lautenden Investment-Grade-Anleihen aus allen Sektoren an, einschließlich Staatsanleihen, quasi-staatlicher Anleihen, Unternehmensanleihen und verbriefter Schuldtitle. Dieses Produkt richtet sich an Anleger, die einen Anlagehorizont von mindestens 3 Jahren haben und die Risiken des Teilfonds, einschließlich des Kapitalverlustrisikos, verstehen.

**Fondsspezifische Informationen**

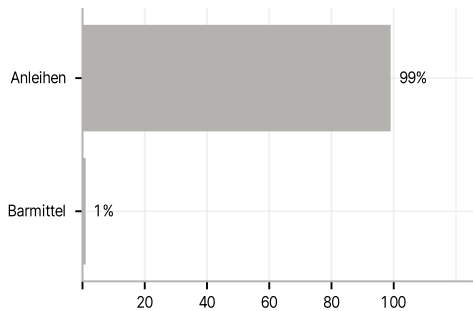
Im Rahmen der Anlagestrategie kann in wesentlichem Umfang in Derivate investiert werden. Die Fondsbestimmungen des JPMorgan Funds - US Short Duration Bond Fund C (dist) - USD wurden durch die FMA bewilligt. Der JPMorgan Funds - US Short Duration Bond Fund C (dist) - USD kann mehr als 35 % des Fondsvermögens in Wertpapiere/Geldmarktinstrumente folgender Emittenten investieren: the EU, the national, regional and local administrations of the Member States or their central banks, the European Central Bank, the European Investment Bank, the European Investment Fund, the European Stability Mechanism, the European Financial Stability Facility, a central authority or central bank of a member state of the OECD, Group of Twenty or Singapore, the International Monetary Fund, the International Bank for Reconstruction and Development, the Council of Europe Development Bank, the European Bank for Reconstruction and Development, the Bank for International Settlement.

**Investmentziel**

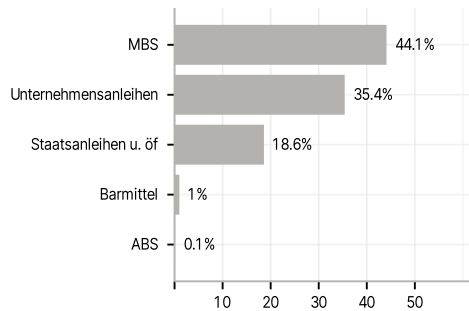
Erzielung eines Ertrags, welcher die Rendite der US-Märkte für Anleihen mit kurzer Laufzeit übertrifft. Dies erfolgt durch die vorwiegende Anlage in US-Schuldtitle mit einem "Investment Grade"- Rating, einschließlich Asset-Backed-Securities und Mortgage-BackedSecurities. Mindestens 75% des Vermögens werden in Investment-Grade-Schuldtitle mit kurzer Laufzeit investiert, die von Emittenten aus den USA begeben wurden. Der Teilfonds kann zudem in auf USD lautende Schuldtitle mit Investment-Grade-Rating und kurzer Laufzeit investieren, die von Emittenten außerhalb der USA begeben wurden. Bei diesen Schuldtitle kann es sich um von Regierungen und ihren Behörden begebene oder garantierte oder aber von Unternehmen begebene Papiere handeln.

**Veranlagungsstruktur**

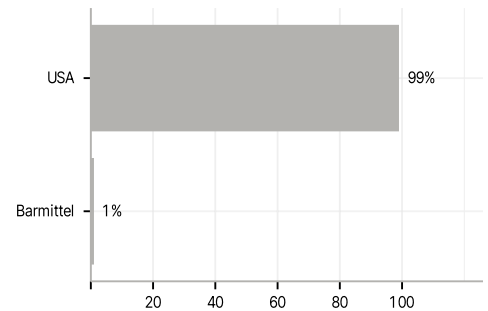
**Anlagearten**



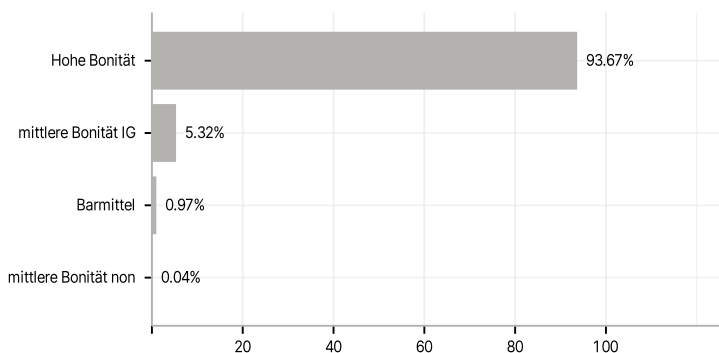
**Emittenten**



**Länder**



**Rating**



**Größte Positionen**

