JPMorgan Investment Funds - Global Convertibles Conservative Fund D (div) - EUR (hedged) / LU2415399380 / A3D67N / JP...

Aktuell 30.07.2025 [1]	Region	Branche	Ausschüttungsart	Typ
87,17 EUR	weltweit	Anleihen Wandelanleihen	ausschüttend	Rentenfonds

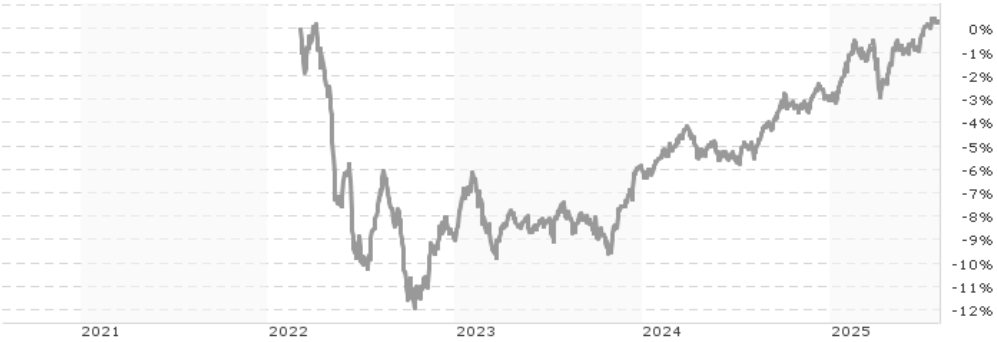

Performanceergebnisse der Vergangenheit lassen keine Rückschlüsse auf die künftige Entwicklung zu.

Risikokennzahlen							
SRI	1	2	3	4	5	6	7

Jahresperformance	
2024	+3,21%
2023	+3,43%

Stammdaten	
Fondart	Einzelfond
Kategorie	Anleihen
Fondsunterkategorie	Anleihen Wandelanleihen
Ursprungsland	Luxemburg
Tranchenvolumen	(30.07.2025) USD 3,65 Mio.
Gesamt-Fondsvolumen	(30.07.2025) USD 110,93 Mio.
Auflagedatum	04.03.2022
KESt-Meldefonds	Nein
Beginn des Geschäftsjahres	01.01.
Nachhaltigkeitsfondsart	-
Fondsmanager	Paul Levene Winnie Liu
	Paul Levene, Winnie Liu, Eric Wehbe
Thema	-

Konditionen	
Ausgabeaufschlag	4,75%
Managementgebühr	1,10%
Depotgebühr	-
Tilgungsgebühr	0,50%
Sonstige lfd. Kosten	(17.04.2025) 1,90%
Transaktionskosten	0,06%

Ausschüttungen	
08.05.2025	0.66 EUR
10.02.2025	0.67 EUR
08.11.2024	0.62 EUR
08.08.2024	0.75 EUR
08.05.2024	0.77 EUR

Sonstige Kennzahlen	
Mindestveranlagung	EUR 5.000,00
Sparplan	Nein
UCITS / OGAW	Ja
Gewinnbeteiligung	0,00%
Umschichtgebühr	1,00%

Fondsgesellschaft
JPMorgan AM (EU)
PO Box 275, 2012, Luxembourg
Luxemburg
https://www.jpmorganassetmanagement.de

Performance	1M	6M	YTD	1J	2J	3J	5J	seit Beginn
Performance	+0,59%	+1,99%	+3,33%	+5,56%	+8,35%	+9,02%	-	+0,39%
Performance p.a.	-	-	-	+5,56%	+4,09%	+2,92%	-	+0,12%
Performance p.a. nach max. AGA	+0,59%	+1,99%	+3,33%	+5,56%	+4,09%	+2,92%	-	+0,12%
Sharpe Ratio	3,63	0,63	1,23	1,29	0,78	0,28	-	-0,52
Volatilität	1,48%	3,21%	3,09%	2,74%	2,65%	3,16%	-	3,66%
Schlechtester Monat	-	-0,29%	-0,29%	-0,29%	-1,23%	-4,20%	-	-4,20%
Bester Monat	-	+1,44%	+1,44%	+1,44%	+2,34%	+2,52%	-	+2,52%
Maximaler Verlust	-0,18%	-2,48%	-2,48%	-2,48%	-2,48%	-6,25%	-	-12,11%

Vertriebszulassung

Österreich,Deutschland,Schweiz,Luxemburg,Tschechien;

1. Wichtiger Hinweis zum Aktualisierungsstand: Das angegebene Datum bezieht sich ausschließlich auf die Berechnung des NAV.

RISIKOHINWEISE: Die Informationen auf dieser Seite dienen ausschließlich zu Informationszwecken und sollten weder als Verkaufsangebot noch als Aufforderung zum Kauf des Wertpapieres oder einer Empfehlung zugunsten des Wertpapieres verstanden werden. Die baha GmbH und die BAWAG P.S.K. Bank für Arbeit und Wirtschaft und Österreichische Postsparkasse Aktiengesellschaft übernehmen trotz sorgfältigster Recherche keinerlei Haftung für die Richtigkeit der angegebenen Daten.
Factsheet erstellt von: www.baha.com am 01.08.2025 05:30

JPMorgan Investment Funds - Global Convertibles Conservative Fund D (div) - EUR (hedged) / LU2415399380 / A3D67N / JP...

Investmentstrategie

Eine global diversifizierte Wandelanleihenstrategie. Ein fundamentaler Ansatz mit Schwerpunkt auf Emittenten von Wandelanleihen verschiedener Regionen und Sektoren. Der Teilfonds strebt ein konservatives Delta-Profil (Sensitivität des Portfoliowerts gegenüber Preisänderungen der zugrunde liegenden Aktien) an. Dieses Produkt richtet sich an Anleger, die einen Anlagehorizont von mindestens 5 Jahren haben und die Risiken des Teilfonds, einschließlich des Kapitalverlustrisikos, verstehen.

Fondsspezifische Informationen

Im Rahmen der Anlagestrategie kann in wesentlichem Umfang in Derivate investiert werden. Die Fondsbestimmungen des JPMorgan Investment Funds - Global Convertibles Conservative Fund D (div) - EUR (hedged) wurden durch die FMA bewilligt. Der JPMorgan Investment Funds - Global Convertibles Conservative Fund D (div) - EUR (hedged) kann mehr als 35 % des Fondsvermögens in Wertpapiere/Geldmarktinstrumente folgender Emittenten investieren: von einem EU-Mitgliedstaat, seinen lokalen Behörden oder staatlichen Stellen, einem Mitgliedstaat der OECD oder der G20, Singapur, Hongkong oder von einer internationalen öffentlich-rechtlichen Einrichtung, der ein oder mehrere EU-Mitgliedstaaten angehören, begeben.

Investmentziel

Erzielung von Erträgen durch die vorwiegende globale Anlage in ein diversifiziertes Portfolio aus wandelbaren Wertpapieren. Mindestens 67% des Vermögens werden in wandelbare Wertpapiere von Emittenten in aller Welt, einschließlich der Schwellenländer, investiert.

Veranlagungsstruktur

Anlagearten

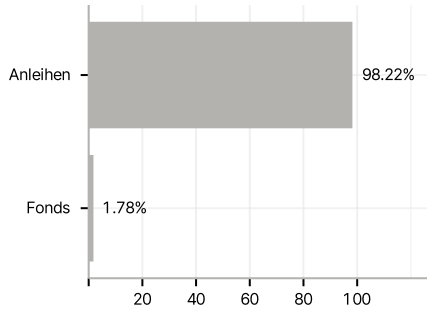

Emittenten

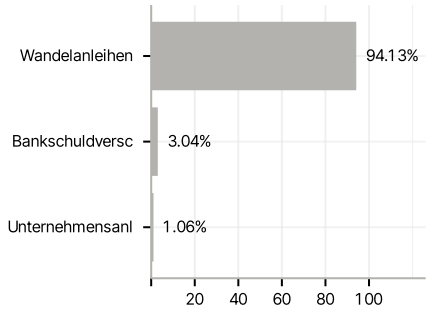

Länder

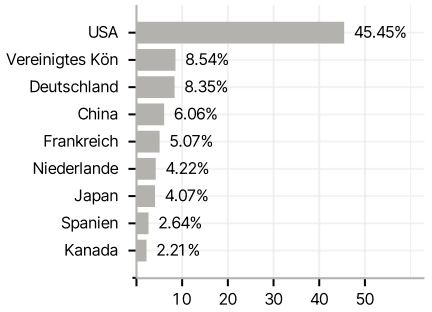

Laufzeiten

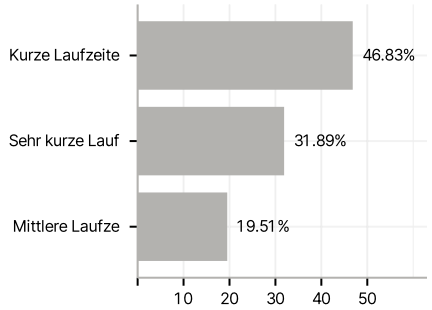

Währungen

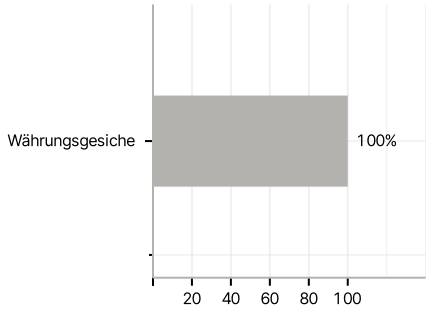

Größte Positionen

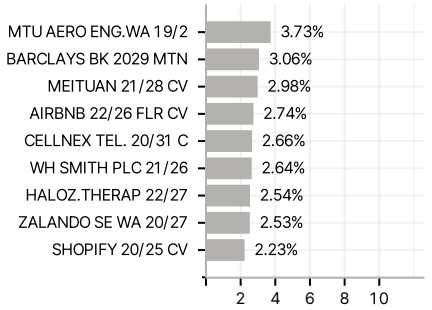

RISIKOHINWEISE: Die Informationen auf dieser Seite dienen ausschließlich zu Informationszwecken und sollten weder als Verkaufsangebot noch als Aufforderung zum Kauf des Wertpapieres oder einer Empfehlung zugunsten des Wertpapieres verstanden werden. Die baha GmbH und die BAWAG P.S.K. Bank für Arbeit und Wirtschaft und Österreichische Postsparkasse Aktiengesellschaft übernehmen trotz sorgfältigster Recherche keinerlei Haftung für die Richtigkeit der angegebenen Daten.
Factsheet erstellt von: www.baha.com am 01.08.2025 05:30