JPMorgan Investment Funds - Europe Select Equity Fund X (acc) - USD (hedged) / LU1220255860 / A14RTX / JPMorgan AM ...

Aktuell 11.08.2025 [1]	Region	Branche	Ausschüttungsart	Typ
267,22 USD	Europa	enmix	thesaurierend	Aktienfonds

Performanceergebnisse der Vergangenheit lassen keine Rückschlüsse auf die künftige Entwicklung zu.

Risikokennzahlen	
SRI	1 2 3 **4** 5 6 7

Jahresperformance	
2024	+5,34%
2023	+21,01%
2022	-8,86%
2021	+25,57%
2020	+3,31%

Stammdaten	
Fondart	Einzelfond
Kategorie	Aktien
Fondsunterkategorie	Branchenmix
Ursprungsland	Luxemburg
Tranchenvolumen	(11.08.2025) EUR 3,95 Mio.
Gesamt-Fondsvolumen	(11.08.2025) EUR 2,28 Mrd.
Auflagedatum	29.04.2015
KESt-Meldefonds	Nein
Beginn des Geschäftsjahres	01.01.
Nachhaltigkeitsfondsart	-
Fondsmanager	Rajesh Tanna Tim Lewis
	Rajesh Tanna, Tim Lewis, Maciej Wasilewicz
Thema	-

Konditionen	
Ausgabeaufschlag	0,00%
Managementgebühr	0,00%
Depotgebühr	-
Tilgungsgebühr	0,00%
Sonstige lfd. Kosten	(17.04.2025) 0,15%
Transaktionskosten	0,39%

Sonstige Kennzahlen	
Mindestveranlagung	-
Sparplan	Nein
UCITS / OGAW	Ja
Gewinnbeteiligung	0,00%
Umschichtgebühr	1,00%

Fondsgesellschaft

JPMorgan AM (EU)
PO Box 275, 2012, Luxembourg
Luxemburg
https://www.jpmorganassetmanagement.de

Performance	1M	6M	YTD	1J	2J	3J	5J	seit Beginn
Performance	-1,75%	+1,40%	+11,49%	+10,98%	+24,21%	+44,54%	+79,19%	+141,26%
Performance p.a.	-	-	-	+11,01%	+11,43%	+13,05%	+12,37%	+8,93%
Performance p.a. nach max. AGA	-1,75%	+1,40%	+11,49%	+11,01%	+11,43%	+13,05%	+12,37%	+8,93%
Sharpe Ratio	-1,71	0,05	1,07	0,61	0,72	0,83	0,72	0,44
Volatilität	12,15%	17,28%	16,45%	14,82%	13,03%	13,25%	14,44%	15,80%
Schlechtester Monat	-	-3,96%	-3,96%	-4,07%	-4,07%	-5,53%	-8,63%	-13,72%
Bester Monat	-	+6,06%	+8,41%	+8,41%	+8,41%	+8,41%	+14,79%	+14,79%
Maximaler Verlust	-3,75%	-15,09%	-15,09%	-15,09%	-15,09%	-15,09%	-20,09%	-33,80%

Vertriebszulassung

Österreich,Deutschland,Schweiz,Luxemburg,Tschechien;

1. Wichtiger Hinweis zum Aktualisierungsstand: Das angegebene Datum bezieht sich ausschließlich auf die Berechnung des NAV.

RISIKOHINWEISE: Die Informationen auf dieser Seite dienen ausschließlich zu Informationszwecken und sollten weder als Verkaufsangebot noch als Aufforderung zum Kauf des Wertpapieres oder einer Empfehlung zugunsten des Wertpapieres verstanden werden. Die baha GmbH und die BAWAG P.S.K. Bank für Arbeit und Wirtschaft und Österreichische Postsparkasse Aktiengesellschaft übernehmen trotz sorgfältigster Recherche keinerlei Haftung für die Richtigkeit der angegebenen Daten.
Factsheet erstellt von: www.baha.com am 13.08.2025 04:21

JPMorgan Investment Funds - Europe Select Equity Fund X (acc) - USD (hedged) / LU1220255860 / A14RTX / JPMorgan AM ...

Investmentstrategie

Der Teilfonds wendet einen fundamentalen Bottom-up-Titelauswahlprozess an. Der Anlageprozess basiert auf einer Analyse der einzelnen Aktien durch ein globales Research-Team.

Fondsspezifische Informationen

Im Rahmen der Anlagestrategie kann in wesentlichem Umfang in Derivate investiert werden. Die Fondsbestimmungen des JPMorgan Investment Funds - Europe Select Equity Fund X (acc) - USD (hedged) wurden durch die FMA bewilligt. Der JPMorgan Investment Funds - Europe Select Equity Fund X (acc) - USD (hedged) kann mehr als 35 % des Fondsvermögens in Wertpapiere/Geldmarktinstrumente folgender Emittenten investieren: EU-Mitgliedstaat, seinen lokalen Behörden oder staatlichen Stellen, einem Mitgliedstaat der OECD oder der G20, Singapur, Hongkong oder von einer internationalen öffentlich-rechtlichen Einrichtung, der ein oder mehrere EU-Mitgliedstaaten angehören.

Investmentziel

Erzielung eines Ertrags, welcher die europäischen Aktienmärkte übertrifft. Dies erfolgt durch die vorwiegende Anlage in europäischen Unternehmen.

Veranlagungsstruktur

Anlagearten

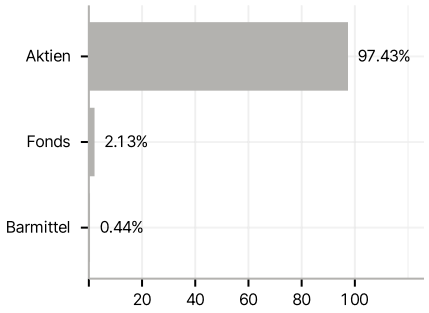

Branchen

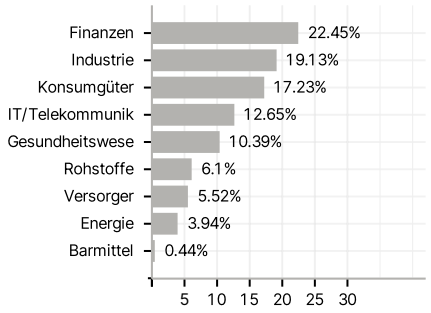

Länder

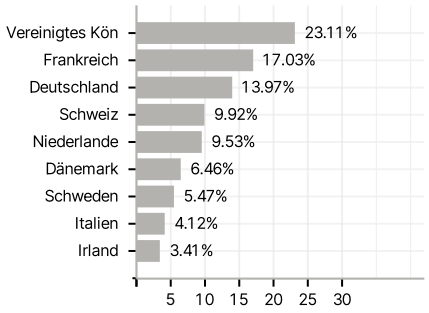

Währungen

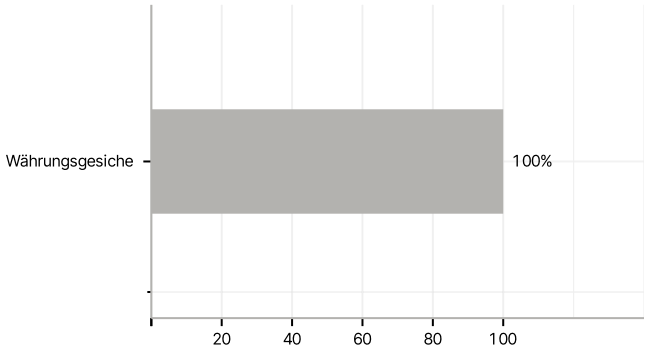

Größte Positionen

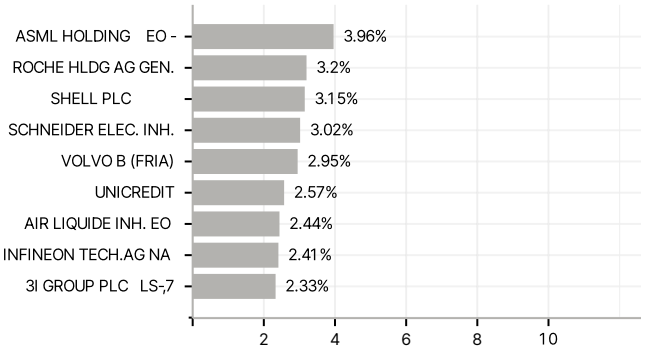

RISIKOHINWEISE: Die Informationen auf dieser Seite dienen ausschließlich zu Informationszwecken und sollten weder als Verkaufsangebot noch als Aufforderung zum Kauf des Wertpapieres oder einer Empfehlung zugunsten des Wertpapieres verstanden werden. Die baha GmbH und die BAWAG P.S.K. Bank für Arbeit und Wirtschaft und Österreichische Postsparkasse Aktiengesellschaft übernehmen trotz sorgfältigster Recherche keinerlei Haftung für die Richtigkeit der angegebenen Daten.
Factsheet erstellt von: www.baha.com am 13.08.2025 04:21